

## РАЗВИТИЕ РЕЧЕВОГО ВНИМАНИЯ

### • Упражнение 1

Выбери предложения, которые относятся к изображённому событию. Объясни свой выбор.



Около забора росли кусты акации.  
Оса похожа на пчелу.  
Ванечка тронул осиное гнездо.  
Оса ужалила Ваню.

Это было летом.  
Ванечка проснулся рано  
и побежал на речку купаться.  
Мама позвала Ваню  
завтракать.  
На заборе было осиное  
гнездо.

Мама и Катя вышли из леса.  
В лесу девочки увидели ёжика.  
Вдруг началась сильная гроза.  
Под сосной Мама заметила  
муравейник.

Рядом с толстым дубом росла тонкая рябинка.  
Катя и Мама набрали полную корзинку грибов.  
Дождь лил как из ведра.  
Ёжик убежал от девочек.  
Молния ударила в дерево,  
и оно загорелось.  
Гроза быстро прошла.  
В шалаше было сухо  
и тепло.



• Упражнение 2

Покажи и назови предметы в том порядке, в котором они перечислены в стихотворениях.

В зимний холод нам нужны:  
Свитер, тёплые штаны,  
Шапка, шарф и сапоги,  
Куртка, варежки, носки.



Тянет скатерть пёс за край,  
Таня, с пола собирай:  
Вилку, апельсин, маслёнку,  
Книгу, ложку и солонку.



• Упражнение 3

Исправь ошибки в сочинении Незнайки о своём огороде.



Капусту выкапывают из земли.  
Морковь не едят сырой.  
Когда люди режут свёклу, то  
всегда плачут.  
Картошку можно жарить.

У редиски большая косточка.

Огурец – сочный фрукт.

Кабачок – самый маленький овощ.

Пугало нужно, чтобы привлечь бабочек.



#### • Упражнение 4

Внимательно слушай каждое задание, а затем точно выполняй его, но только тогда, когда услышишь слово — «ПРОСЬБА».


#### Просьба:

- Подними руки вверх.
- Руки вниз.



#### Просьба:

- Руки в стороны.
- Руки вперёд.
- Присядь.



#### Просьба:

- Встань.
- Попрыгай на одной ноге.

#### Просьба:

- Похлопай в ладоши.
- Опустит руки.

#### Просьба:

- Топни правой ногой.
- А теперь левой.
- Сделай наклоны головой вправо и влево.

#### Просьба:

- Присядь.
- Встань!
- Поставь руки на пояс и попрыгай.
- Остановись!
- Руки в стороны.



### • Упражнение 5

Раздели лист бумаги так, как показано на рисунке. Прослушай один раз и точно выполни каждое задание.



- Нарисуй сверху одну ёлочку, а внизу два домика.
- Наверху нарисуй две большие ёлки и одну маленькую, а внизу два красных гриба и три жёлтых.
- Нарисуй наверху четыре зелёные палочки, а внизу два жёлтых кружка и один красный.

- Нарисуй справа два круга, а слева три квадрата.
- Нарисуй справа три гриба, а слева два цветка.
- Нарисуй справа три синие палочки, а слева четыре зелёных круга.

- В левом верхнем углу нарисуй три машинки, а в правом нижнем углу — четырёх человечков.
- В верхнем правом углу нарисуй два красных мяча, а в левом нижнем углу — три жёлтых листика.
- В левом нижнем углу нарисуй мяч, в правом верхнем — домик, а в правом нижнем — стол и пр.

• Упражнение 6

Исправь ошибки в описании сказочных героев.



Колобок залез на дерево.  
Карлсон надел пальто  
и полетел на крышу.

Красная Шапочка сняла  
свою белую панамку.

Золушка нагрубилла маче-  
хе и отказалась убираться  
в доме.

Буратино достал из огня  
золотой ключик.

Дюймовочка зашла в ав-  
тобус и опустила на сиде-  
нье.



• Упражнение 7

Послушай пары слов. Назови предметы, указанные свойства которых не постоянны.

Сладкое мороженое  
Сладкая конфета  
Сладкий виноград.



сладкое  
мороженое


Белая ромашка  
Белый снег  
Белый халат.



сладкая  
конфета

Металлическая сковорода  
Металлические рельсы  
Металлическая ложка.

сладкий  
виноград



Солёная селёдка  
Солёный огурец  
Солёные грибы.

зелёный  
крокодил

Прямоугольная книжка  
Прямоугольное окно  
Прямоугольный стол.

зелёный  
лифт

жёлтый  
лист

Деревянная ложка  
Деревянный стул  
Деревянная рама.



зелёный  
огурец

• Упражнение 8

Отгадай загадки-обманки.

В работе он помощник наш,  
Всем дозвонится... (карандаш?)



На животе висит карман,  
В нём дочку носит... (пеликан?)

Собирает с грядок внук  
Сто стручков, зелёный... (лук?)



Когда луч солнечный потух,  
В лесу завыл большой... (петух?)

Он зовётся «царь зверей»,  
Потому что... (воробей?)

В огороде до сих пор  
Под землёю... (помидор?)



Серый шарик только тронь,  
Всех уколет тихий... (конь?)

Ему бананы рвать не лень,  
Свой хобот вытянул... (олень?)

По лесу идём, в лукошки  
Наберём одной... (картошки?)

Друга лучше не найдёшь,  
Лает громко верный... (ёж?)








• Упражнение 9

Объясни, могут ли происходить в жизни перечисленные события.


- Свинья летает.
- Рыба бежит к морю.
- Петух кукарекает.
- Муравей тащит бревно.
- Носорог залез в нору.
- Соловей ловит медведя.
- Мама младше дочери.
- Дедушка старше внука.
- В холодильнике жарятся котлеты.
- У кукушки вывелись котята.
- Мальчики играют в баскетбол.
- Пингвин ударил леопарда своим рогом.



• Упражнение 10

Найди и объясни ошибки в шуточных стихах.


К нам пришли зверята:  
Белочки, ежата,  
Утюги, моржи,  
Голуби, стрижи.



К нам пришли зверята:  
Щуки и телята,  
Кошки и вороны,  
Тигры, макароны.



К нам пришли зверята:  
Окуни, ягнята,  
Лоси и кукушки,  
Пироги и плюшки.



К нам пришли зверята:  
Цапли, жеребята,  
Волки, лисы, утки  
И... спасибо шутке!



• Упражнение 11

Из трёх объектов выбери один лишний. Объясни ход рассуждений.



ГЛАЗА	НОС	БРОВИ
СТОЛ	ПОЛКА	СТУЛ
СКОВОРОДКА	БЛЮДЦЕ	КАСТРЮЛЯ
СЛИВА	ПЕРСИК	ГРУША
ПРОСТЫНЯ	ПОДОДЕЯЛЬНИК	НАВОЛОЧКА
НОЧНИК	ТОРШЕР	СВЕЧА
АВТОБУС	ТРОЛЛЕЙБУС	ТРАМВАЙ
ОГУРЕЦ	МОРКОВЬ	СВЁКЛА
ЮБКА	БРЮКИ	ШОРТЫ
КОЗА	СВИНЬЯ	КОРОВА