

УДК 373:811.111  
ББК 81.2Англ-922  
О-57

Иллюстрации *И. Карповой*

**Омелянко, Виктория Ивановна.**

О-57

Английский язык без проблем : для начальной школы / В.И. Омелянко. – Москва : Эксмо, 2017. – 224 с. – (Светлячок).

ISBN 978-5-699-71287-8

Предлагаемые упражнения и задания помогут младшим школьникам в занимательной форме повторить и закрепить необходимые навыки по английскому языку. Сборник составлен в соответствии с программой обучения в начальных классах общеобразовательной школы и соответствует новому Федеральному государственному стандарту образования. Будет полезен младшим школьникам для внеурочных занятий во время учебного года, а также для повторения и закрепления навыков во время каникул.

**УДК 373:811.111**  
**ББК 81.2Англ-922**

**ISBN 978-5-699-71287-8**

© **Омелянко В.И., 2015**  
© **Оформление. ООО «Издательство «Эксмо», 2017**

## ПРЕДИСЛОВИЕ

Сборник заданий и упражнений «Английский язык без проблем» предназначен для учащихся 1–4 классов, чей интерес к школьным наукам не ограничивается учебной программой. А также для родителей, которые хотят провести время со своими детьми не только с удовольствием, но и с пользой.

Выполнение разнообразных упражнений поможет учащемуся закрепить свои знания и навыки по английской лексике и грамматике, развить логику, внимание и воображение.

Задания в книге разделены на четыре уровня сложности. I уровень соответствует программе 1–2 классов общеобразовательной школы, II уровень — 2–3 классов, III уровень — 3–4 классов, IV уровень — 4 класса.

В начале каждого уровня приведена таблица видов упражнений, которая поможет учащемуся выбрать для себя интересные и необходимые задания для закрепления определённых навыков. В заданиях пособия используется около 500 слов, поэтому пособие будет особенно полезно для пополнения и закрепления лексического запаса учащегося. В конце книги приведён англо-русский словарь, который не только будет подспорьем в решении заданий и упражнений, но и закрепит навык работы со словарём, без которого невозможно дальнейшее совершенствование знаний иностранного языка.






## ВИДЫ УПРАЖНЕНИЙ 1-ГО УРОВНЯ

| Задание   | Страницы   |
|---|--|
| Распознавание букв алфавита                           | 6, 7, 12, 13, 16, 17, 18, 21, 22, 23, 24, 25, 26, 27, 30, 33, 43, 44 |
| Гласные буквы   | 19, 22, 32, 42   |
| Согласные буквы                                       | 20, 32   |
| Прописные и строчные буквы                            | 5, 9, 10, 26, 32   |
| Алфавитный порядок                                    | 8, 15, 28, 31, 35  |
| Соединение букв в слово                               | 14, 29, 36, 46, 47   |
| Дополнение слова буквами                              | 41   |
| Распознавание слова по начальным буквам или картинкам | 37, 39, 40, 45   |
| Проверка правописания                                 | 34   |
| Цвет предмета   | 11, 38   |

# Task 1

Помоги мышкам попасть в свои норки. Соедини линиями разного цвета большие буквы над норками и соответствующие маленькие буквы на фартуках.

1  
У  
Р  
О  
В  
Е  
Н  
Ь



## Task 2

1  
у  
р  
о  
в  
е  
н  
ь


Найди уток с одинаковыми буквами. Соедини пары линиями разных цветов.



### Task 3

Помоги мистеру Пчёлке найти дорогу в свой улей. Раскрась клеточки с буквой **b** карандашом жёлтого цвета.

1  
У  
Р  
О  
В  
Е  
Н  
Ь



|   |   |   |   |   |   |   |   |
|---|---|---|---|---|---|---|---|
| d | d | d | d | d | b | d | d |
| d | b | b | b | b | d | d | d |
| b | b | d | d | d | d | d | d |
| d | b | d | d | b | b | b | b |
| d | b | b | b | b | d | d | b |
| d | d | b | d | d | d | b | b |
| d | d | d | d | b | b | b | d |
| d | b | b | d | b | d | d | d |
| d | d | d | d | b | b | b | d |
| b | b | d | d | d | d | b | d |



# Task 4

1  
у  
р  
о  
в  
е  
н  
ь


Пройди в алфавитном порядке по кружочкам с буквами английского алфавита и найди любимые игрушки Пола, Мэри и Джека.



Пол



Мэри



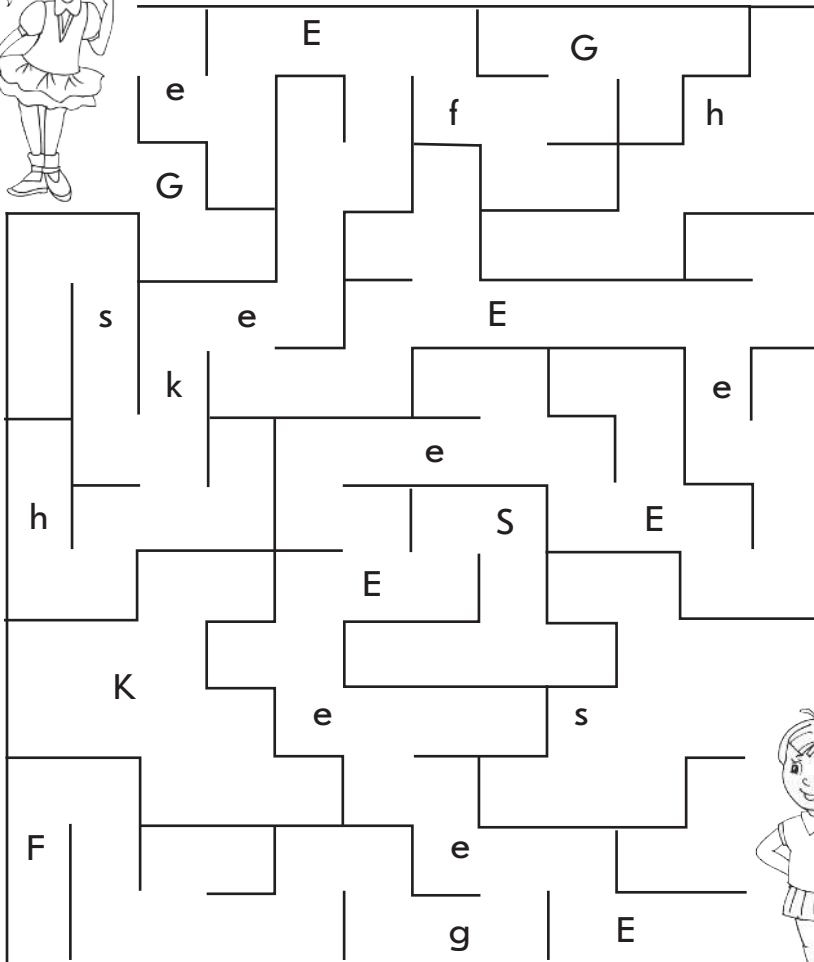
Джек



# Task 5

Помоги встретиться Линдси и Дженифер. Соедини линией буквы **Е** и **е** и пройди лабиринт.

1  
У  
Р  
О  
В  
Е  
Н  
Ь






## Task 6

1  
У  
Р  
О  
В  
Е  
Н  
Ь

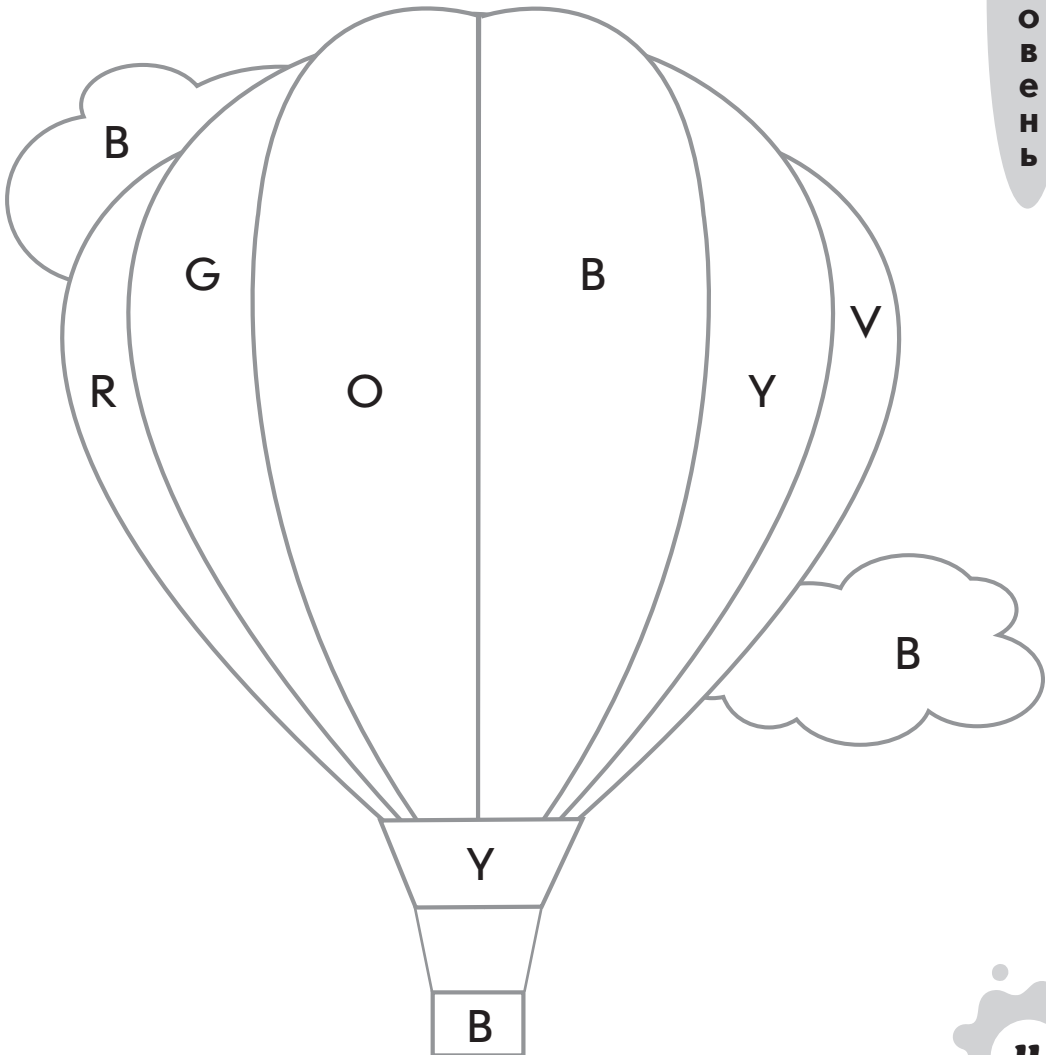
Нарисуй вокруг прописных **G** круги, а вокруг строчных **g** — квадраты. Раскрась круги в зелёный цвет, а квадраты — в оранжевый. Сосчитай и запиши, сколько получилось кругов, а сколько — квадратов.



## Task 7

Раскрась рисунок по буквенному коду. **R** — red, **G** — green, **B** — blue, **O** — orange, **Y** — yellow, **V** — violet.

1  
У  
Р  
О  
В  
Е  
Н  
Ь

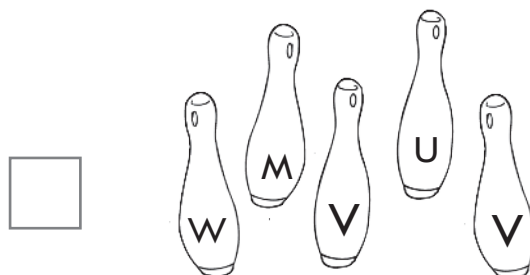
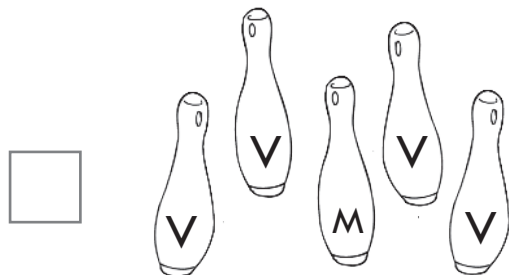
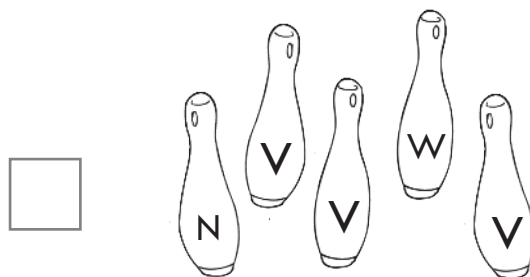


11

# Task 8


1  
У  
р  
о  
в  
е  
н  
ь

Алекс решил поиграть с друзьями в кегли. Он бросал шар три раза и каждый раз выбивал кегли только с буквой **В**. Напиши в квадратах результаты его попыток.



## Task 9

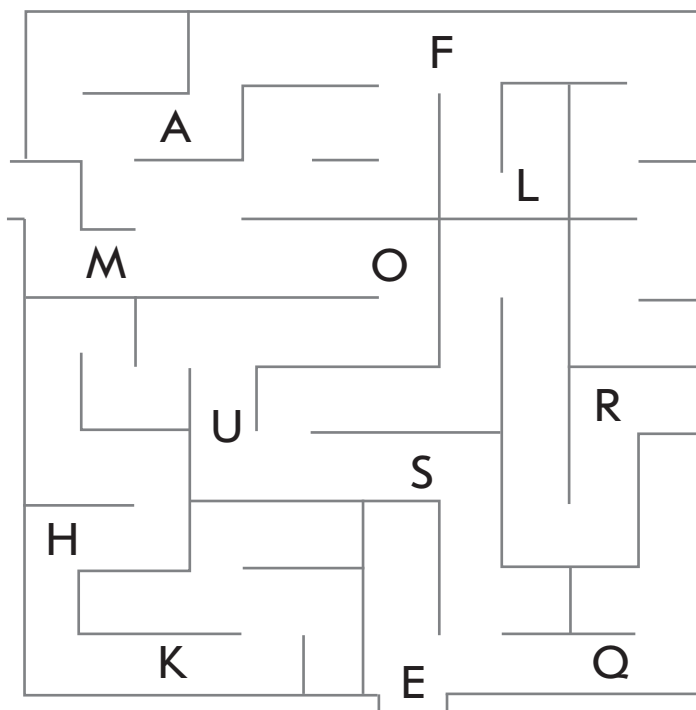
На трёх воздушных шарах нарисованы одинаковые буквы, но на каждом шаре одна из букв спрятана под заплаткой. Напиши в квадрате под каждым воздушным шаром, какую букву не видно.



## Task 10

1  
у  
р  
о  
в  
е  
н  
ь


Узнай, к кому придёт кот Том по этому лабиринту. Собери буквы на правильном пути, запиши их в клетки и узнаешь, кто ждёт Тома.



## Task II

Змея надела праздничный костюм из букв английского алфавита, но по пути в гости потеряла некоторые из них. Помоги ей привести в порядок свой наряд, впиши потерянные буквы.

1  
У  
р  
о  
в  
е  
н  
ь



## Task 12

1  
у  
р  
о  
в  
е  
н  
ь

Найди на рисунке буквы, раскрась их и прочитай слово. Что оно означает? Обведи животное, которое любит этот продукт.

