

**Наталья Андреева**



# Понятная

EASY ENGLISH

# Английская

GRAMMAR FOR KIDS

# Грамматика

**для детей**

# 2

**класс**

**3–е издание, исправленное**



Москва  
2017

УДК 373.167.1:811.111\*02  
ББК 74.268.1Англ  
А65

Иллюстрации *А. Осколковой*

**Андреева, Наталья.**  
А65 Понятная английская грамматика для детей : 2 класс / Наталья Андреева. — 3-е издание, исправленное. — Москва : Эксмо, 2017. — 160 с. — (Урок иностранного в школе).

ISBN 978-5-699-72149-8

Цель данного учебного пособия — помочь младшим школьникам освоить те темы английской грамматики, которые изучаются во 2-м классе в рамках школьной программы в общеобразовательных учреждениях любого типа. Оно используется для тренировки и активизации грамматического материала вне зависимости от базового учебника, по которому ведется обучение. Соответствие школьной программе обучения, простота, наглядность и доступность изложения материала, большое количество и разнообразие упражнений для практики, наличие упражнений разной степени сложности, соответствие возрастным особенностям и возможностям учащихся делают пособие незаменимым при изучении английского языка в начальной школе.

Материал пособия соответствует Федеральному государственному образовательному стандарту 2-го поколения.

Пособие предназначено для младших школьников, изучающих английский язык в школе или дома с родителями или преподавателем. Оно является универсальным и может быть использовано в рамках любого школьного учебного курса.

УДК 373.167.1:811.111\*02  
ББК 74.268.1Англ

ISBN 978-5-699-72149-8

© Андреева Н., 2011  
© ООО «Издательство «Эксмо», 2017

## Contents

1. Nouns, Adjectives, Article <b>a/an</b> Существительные, прилагательные, неопределённый артикль . . .	4
2. Subject Pronouns Личные местоимения . . . . .	10
3. Numbers Числительные . . . . .	14
4. Plural of Nouns Множественное число имён существительных . . . . .	20
5. Present Simple of <b>be</b> Глагол <b>be</b> в настоящем простом времени . . . . .	26
6. Possessive Pronouns Притяжательные местоимения . . . . .	40
7. Possessive Case Притяжательный падеж для выражения принадлежности . .	46
8. <b>This — that / these — those</b> Указательные местоимения <b>this — that / these — those</b> .	54
9. <b>Have got</b> Оборот <b>have got</b> в значении <b>уметь</b> . . . . .	60
10. Countable and Uncountable Nouns; <b>some</b> and <b>any</b> Исчисляемые и неисчисляемые существительные; местоимения <b>some</b> и <b>any</b> . . . . .	68
11. <b>How much? How many?</b> Сколько? . . . . .	78
12. Present Simple with <b>I, you, we, they</b> Простое настоящее время с местоимениями <b>I, you, we, they</b> . . . . .	82
13. Present Simple with <b>he, she, it</b> Простое настоящее время с местоимениями <b>he, she, it</b> . .	92
14. Questions with <b>who, what, when, where, why</b> Специальные вопросы . . . . .	102
15. Imperatives Повелительное наклонение . . . . .	108
16. <b>Can</b> for possibility Модальный глагол <b>can</b> в значении <b>уметь, мочь</b> . . . . .	112
Key / Ключи . . . . .	121

# 1 Nouns, Adjectives, Article *a/an*

## Существительные, прилагательные, неопределённый артикль

**Существительное** — это часть речи, которая обозначает **предмет** и отвечает на вопрос *кто?* или *что?* Например: boy, girl, cat, book.

Перед существительными в единственном числе может употребляться **неопределённый артикль *a/an***. Неопределённый артикль употребляется с исчисляемыми существительными в единственном числе, если это существительное упоминается в речи в первый раз и слушающий о нём ничего не знает.

### Артикль *a* [ə]

Перед **согласными** звуками:  
**a** book, **a** cat, **a** table,  
**a** chair, **a** room, **a** girl,  
**a** park, **a** man, **a** uniform  
(звук [j] — согласный)

### Артикль *an* [ən]

Перед **гласными** звуками:  
**an** apple, **an** egg,  
**an** ice cream, **an** orange,  
**an** umbrella, **an** hour  
(в некоторых словах первый [h] не произносится)

**Прилагательное** — это часть речи, которая обозначает **признак** предмета и отвечает на вопрос *какой?* Если перед существительным стоит прилагательное, то неопределённый артикль ставится перед словосочетанием «прилагательное + существительное».

Например: a book — a *big* book, a *useful* book, an *English* book; an apple — a *tasty* apple, a *big* apple, a *yellow* apple.

**1** Вставь **a** или **an**. Значение незнакомых слов уточни в словаре.

- |                  |                     |
|------------------|---------------------|
| 1. .... banana   | 7. .... egg         |
| 2. .... apple    | 8. .... ice cream   |
| 3. .... sandwich | 9. .... peach       |
| 4. .... orange   | 10. .... strawberry |
| 5. .... cake     | 11. .... cucumber   |
| 6. .... hotdog   | 12. .... tomato     |

**2** Вставь **a** или **an**. Раскрась продукты в корзине в указанные цвета.



- |                       |                             |
|-----------------------|-----------------------------|
| 1. .... yellow banana | 5. .... brown cake          |
| 2. .... red apple     | 6. .... chocolate ice cream |
| 3. .... orange orange | 7. .... white egg           |
| 4. .... pink peach    | 8. .... purple plum         |

3 Вставь **a** или **an**.

1. .... book — .... useful book
2. .... apple — .... green apple
3. .... cat — .... clever cat
4. .... family — .... happy family
5. .... orange — .... tasty orange
6. .... elephant — .... big elephant
7. .... animal — .... domestic animal
8. .... ice cream — .... vanilla ice cream
9. .... egg — .... brown egg

4 Составь словосочетания (артикль + прилагательное + существительное) из данных слов. Запиши их в тетрадь.

Образец: a good girl

a	good	kind	dog	boy
an	happy	yellow	banana	actor
	big	beautiful	man	woman
	small	popular	book	family
	green	useful	apple	orange
	clever	tasty	girl	town
	funny	old	cat	book

5 Подбери к данным существительным любые подходящие прилагательные и составь словосочетания.

Образец: a funny cat

bag, ice cream, cat, boy, girl, umbrella, tomato, table, teacher, actress, egg, pencil, park, bird, face, town, film, pen, flower

**6** Посмотри в словаре, как произносятся слова, и поставь перед словами правильную форму артикля (**a** или **an**).

1. .... umbrella

7. .... head

2. .... uniform

8. .... hand

3. .... horse

9. .... university

4. .... hospital

10. .... uncle

5. .... hour

11. .... unit

6. .... house

12. .... user

**7** Составь пары прилагательных, противоположных по значению. Значение незнакомых слов уточни в словаре.

beautiful

evil

clever

silly

good

boring

kind

sad

interesting

nasty

small

bad

nice

ugly

happy

big

**8** Составь словосочетания, противоположные по значению, используя слова из упражнения 7, и запиши их.

Образец: a nice girl — a nasty girl

9 Опиши картинки по образцу.

Образец: An atlas. A white atlas.



atlas / white



book / interesting



house / small



dictionary / useful



person / important



teddy bear / old



aeroplane / blue

10 Выучи последовательность, в которой прилагательные употребляются перед существительным.

артикл	+	прилагательные	+	существительное
		1. <b>характеристика</b> (kind, brave, clever, lovely, boring)		
		2. <b>размер</b> (small, big, little, large, fat, thin, tall, short)		
		3. <b>возраст</b> (old, young, new)		
		4. <b>цвет</b> (white, black, green, red, yellow, blue, brown)		

Например: a brave little brown dog, a clever fat old rat.

**Обычно перед существительным не употребляют больше трёх прилагательных.**



**11** Расположи прилагательные в правильной последовательности перед существительным.


1. a grey little young cat .....
2. a brown old clever monkey .....
3. a pink new lovely bag .....
4. a fat black nasty rat .....
5. a white small funny dog .....

**12** Подбери подходящие прилагательные и опиши животных.

Образец: A bear. A brown bear. A young brown bear. A big young brown bear.



a bear  
[ə 'beə]




an elephant  
[ən 'elɪfənt]



a giraffe  
[ə dʒɪ'ra:f]



a goose  
[ə 'gu:s]



a pig  
[ə 'pɪɡ]



a parrot  
[ə 'pærət]



a cat  
[ə 'kæt]



a fox  
[ə 'fɒks]



a wolf  
[ə 'wʊlf]

## 2

## Subject Pronouns

## Личные местоимения

Person / Лицо	Singular / Единственное число	Plural / Множественное число
1-st / 1-е	I / я	we / мы
2-nd / 2-е	you / ты, Вы	you / вы
3-rd / 3-е	he / she / it / он / она / оно	they / они




I



we



you



you

**I** всегда пишется с большой буквы.

**You** может обозначать одного или нескольких людей, к которым обращается говорящий.



Pam / she



Dick / he



Pam and Dick / they



it



it



Fluffy / she



Spot / he

Предметы и животные обозначаются местоимением **it**. Если речь идёт о домашнем животном, пол которого известен, о нём можно сказать **he** или **she**.

1 Прочитай слова и замени их местоимениями из рамочки.


Образец: Ben — he

he she we they you it

- |                              |                                |
|------------------------------|--------------------------------|
| 1. Helen — .....             | 8. a cat — .....               |
| 2. Mike and I — .....        | 9. a book — .....              |
| 3. Helen and Mike — .....    | 10. a pen and a pencil — ..... |
| 4. a dog — .....             | 11. Ben — .....                |
| 5. Mike — .....              | 12. a pen — .....              |
| 6. mum and dad — .....       | 13. you and Ted — .....        |
| 7. a mouse and a rat — ..... | 14. classmates — .....         |

2 Выбери нужные слова из рамочки и напиши их рядом с рисунком.

I he she it we you they



.....



.....

3 Найди пары слов и выпиши их.  
Образец: we — мы

we	я
they	ОНО
it	Ты
he	ОНИ
I	Мы
you	она
she	Вы
	Он

4 Какому английскому местоимению соответствуют два русских местоимения?

5 Составь из данных в рамочке букв местоимения и запиши их. Напиши, что они обозначают по-русски.

Образец: you — вы

i u h t y e s w o

6 Напиши соответствующие местоимения множественного числа.

- he — .....
- I — .....
- it — .....
- you — .....
- she — .....

7 Замени местоимения подходящими существительными или словосочетаниями.

Образец: he — Sasha, Spot (a dog), father, grandad  
 we — .....  
 she — .....  
 they — .....  
 he — .....  
 it — .....  
 I — .....

8 Заполни таблицу личными местоимениями на английском языке.

Лицо	Единственное число	Множественное число
1-е	..... (я)	..... (мы)
2-е	..... (ты, Вы)	..... (вы)
3-е	..... (он) ..... (она) ..... (оно)	..... (они)

9 Подпиши картинки соответствующими местоимениями.



.....

.....

.....

.....

.....

## 3

## Numbers

## Числительные

1 one [wʌn]	11 eleven [ɪ'levn]		
2 two [tu:]	12 twelve [twelv]	20 twenty ['twentɪ]	21 twenty-one
3 three [θri:]	13 thirteen [θɜ: 'ti:n]	30 thirty ['θɜ: tɪ]	32 thirty-two
4 four [fɔ:]	14 fourteen [fɔ: 'ti:n]	40 forty ['fɔ: tɪ]	43 forty-three
5 five [faɪv]	15 fifteen [fɪf 'ti:n]	50 fifty ['fɪftɪ]	54 fifty-four
6 six [sɪks]	16 sixteen [sɪks 'ti:n]	60 sixty ['sɪkstɪ]	65 sixty-five
7 seven ['sevn]	17 seventeen [,sevn 'ti:n]	70 seventy ['sevntɪ]	76 seventy-six
8 eight [eɪt]	18 eighteen [eɪ 'ti:n]	80 eighty ['eɪtɪ]	87 eighty-seven
9 nine [naɪn]	19 nineteen [naɪn 'ti:n]	90 ninety ['naɪntɪ]	98 ninety-eight
10 ten [ten]		100 one hundred ['wʌn 'hʌndrɪd]	101 one hundred and one



One little, two little, three little Indians  
Four little, five little, six little Indians  
Seven little, eight little, nine little Indians  
Ten little Indian boys.

Ten little, nine little, eight little Indians  
Seven little, six little, five little Indians  
Four little, three little, two little Indians  
One little Indian boy.



**1** Напиши словами, сколько кому лет. Значение незнакомых слов уточни в словаре.

1. Helen is 11. — Helen is eleven.
2. Mike is 2. ....
3. Mum is 37. ....
4. Dad is 41. ....
5. Brother Dick is 1. ....
6. Sister Pam is 5. ....
7. Granny is 64. ....
8. Grandpa is 72. ....
9. Aunt Peggy is 46. ....
10. Uncle Sam is 53. ....
11. Cousin Bobby is 8. ....
12. Cousin Jenny is 10. ....

**2** Напиши, сколько лет членам твоей семьи. Названия родственников по-английски можно найти в упражнении 1.

Образец: Mum is thirty-one.

1. .... is .....
2. .... is .....
3. .... is .....
4. .... is .....
5. .... is .....
6. .... is .....
7. .... is .....
8. .... is .....
9. .... is .....