

М. З. Биболетова, О. А. Денисенко, Н. Н. Трубанева

ENJOY ENGLISH

Английский с удовольствием

2

АНГЛИЙСКИЙ ЯЗЫК

Рабочая тетрадь
к учебнику для 2 класса
общеобразовательных
учреждений

2-е издание, переработанное

Издательство АСТ
Издательство Астрель
Москва
2016

УДК 373.167.1:811.111
ББК 81.2Англ–92
Б59

Учебно-методический комплект Enjoy English / «Английский с удовольствием» для 2 класса состоит из следующих компонентов:

- учебника
- книги для учителя
- рабочей тетради
- аудиоприложения

По вопросам оптовой покупки книг обращаться по адресу:
123317 г. Москва, Пресненская наб., д. 6, стр. 2, БЦ «Империя», а/я №5
Тел.: (499) 951-60-00, доб. 574

Биболетова, Мерем Забатовна.

Б59 Enjoy English. Английский с удовольствием: рабочая тетрадь к учебнику для 2-го класса общеобразовательных учреждений / М. З. Биболетова, О. А. Денисенко, Н. Н. Трубанева. – 2 изд., перераб. – Москва : Издательство АСТ: Астрель, 2016. – 80 с. : ил.

ISBN 978-5-17-091336-7 (ООО «Издательство АСТ»)
ISBN 978-5-271-47212-1 (ООО «Издательство Астрель»)

Рабочая тетрадь является составной частью учебно-методического комплекта Enjoy English / «Английский с удовольствием» для 2-го класса. Рабочая тетрадь содержит упражнения, предназначенные для формирования у учащихся графических, орфографических, лексических и грамматических навыков, а также техники письма и чтения. Упражнения повышенной трудности отмечены звездочкой и выполняются по желанию. Рабочая тетрадь содержит также дополнительный комплект проверочных заданий (Progress Check), которые не повторяют проверочные задания с тем же названием, вошедшие в учебник 2 класса.

УДК 373.167.1:811.111
ББК 81.2Англ–92

ISBN 978-5-17-091336-7
ISBN 978-5-271-47212-1

© Биболетова М. З., Денисенко О. А., Трубанева Н. Н., 2015
© ООО «Издательство АСТ», 2016
© ООО «Издательство Астрель», 2016

1 HELLO, ENGLISH!


LESSON 1



1. Сосчитай буквы английского алфавита.
Раскрась те, которые не похожи на русские.



LESSON 3



V b



1. Обведи и допиши буквы до конца строки.

| | | | | | | | | | | | | | | | | | | | |
|---|---|---|--|--|--|--|--|--|--|--|--|--|--|--|--|--|--|--|--|
| V | V | V | | | | | | | | | | | | | | | | | |
| b | b | b | | | | | | | | | | | | | | | | | |
| V | b | | | | | | | | | | | | | | | | | | |

2. Обведи буквы, одинаковые с выделенными.

1) **V** R D Я V P

2) **b** d B ь q b

3) **a** q o o p a




3. Напиши букву **Vb** до конца строки.

| | | | | | | | | | | | | | | | | | | | |
|---|---|--|--|--|--|--|--|--|--|--|--|--|--|--|--|--|--|--|--|
| V | | | | | | | | | | | | | | | | | | | |
| b | | | | | | | | | | | | | | | | | | | |
| V | b | | | | | | | | | | | | | | | | | | |



4. Найди на картинке букву **V**. Раскрась её. Послушай и повтори рифмовку о букве.

LESSON 4



C c



1. Обведи и допиши буквы до конца строки.

| | | | | | | | | | | | | | | | | | | | |
|---|---|---|--|--|--|--|--|--|--|--|--|--|--|--|--|--|--|--|--|
| C | C | C | | | | | | | | | | | | | | | | | |
| c | c | c | | | | | | | | | | | | | | | | | |
| C | c | | | | | | | | | | | | | | | | | | |



2. Напиши слова ABC (алфавит) и cab (экипаж, кеб) до конца строки.

| | | | | | | | | | | | | | | | | | | | |
|---|---|---|--|--|--|--|--|--|--|--|--|--|--|--|--|--|--|--|--|
| A | B | C | | | | | | | | | | | | | | | | | |
| c | a | b | | | | | | | | | | | | | | | | | |

3. Обведи буквы, одинаковые с выделенными.

- 1) с о о d c b э а
- 2) а с b o d a э р
- 3) b о с b a р 9 b



4. Найди на картинке букву С. Раскрась её. Послушай и повтори рифмовку о букве.

LESSON 5



D d



1. Обведи и допиши буквы до конца строки.

D D D

d d d

D d



2. Напиши слово **dad** (папа) до конца строки.

dad

3. Напиши эти буквы до конца строки и скажи, чем они отличаются.

d

b


4. Обведи слово, одинаковое с выделенным.

bad dab, dad, bad



5. Найди на картинке букву **D**. Раскрась её. Послушай и повтори рифмовку о букве.

LESSON 6



E e



1. Обведи и допиши буквы до конца строки.

| | | | | | | | | | | | | | | | | | | | |
|---|---|---|--|--|--|--|--|--|--|--|--|--|--|--|--|--|--|--|--|
| E | E | | | | | | | | | | | | | | | | | | |
| e | e | e | | | | | | | | | | | | | | | | | |
| E | e | | | | | | | | | | | | | | | | | | |

2. Напиши строчные буквы для каждой заглавной.

E → e C → A →

B → D →



3. Напиши слово **bee** (пчела) до конца строки.

bee

4. Подчеркни согласные буквы в словах.

cab, dad, bee, ABC



5. Найди на картинке букву **E**. Раскрась её. Послушай и повтори рифмовку о букве.