

И. Н. Верещагина  
Т. А. Притыкина

# English

## УЧЕБНИК английского языка

для 3 класса

школ с углубленным  
изучением английского языка,  
лицеев и гимназий



Москва  
2018

УДК 373.3:811.111  
ББК 74.268.1Англ  
В31

Во внутреннем оформлении использованы фотографии и иллюстрации:  
Haso, Sergey Goryachev, Anna Yefimenko, Africa Studio, Alexander Rath, anatologyareev, Andrey Osipets, aodaodaodaod, BBA Photography, Bochkarev Photography, Chiyacat, chrisdorney, cs333, Daria Rybakova, Elena Butinova, elenovskiy, GeniusKp, gogoiso, Grisha Bruev, Iakov Filimonov, jaroslava V, Karkas, kedrov, Magdalena Wielobob, mariakraynova, Martial Red, matkub2499, Milleflore Images, Mitrofanova, Monkey Business Images, Nadia Cruzova, Olga Gavrilova, Olga Popova, Oscar Johns, pandapaw, Philipp Dase, Photographee.eu, photosync, Rich Carey, rujithai, Sergey Le, Shushan Harutyunyan, Smileus, SOMMAI, Stebenkov Roman, Sunny studio, suns07butterfly, Toscanini, Triff, Veniamin Kraskov, Vladimir Gjorgiev, Yuganov Konstantin, Roland Magnusson, pterwort, Duangkaew Chandud / Shutterstock.com  
Используется по лицензии от Shutterstock.com;  
Dorling Kindersley / Thinkstock / Gettyimages.ru;  
agcuesta, arogant, Baku\_Retsu, bennymarty, Biggereye, choness, Daniel\_Kay, davideverson, dndavis, Eren, Eric Middelkoop, Friedemeier, fad1986, goir, HASLOO, horzigor, iDymax, juriskraulis, KS\_Choi, lamyai, loflo69, Maartje van Caspel, Maksimovairina, Mark R Coons, Mike\_Pellini, Natalya\_Tsybulsкая, pilotpirx, Rakesh Sharma, satori13, SerrNovik, shanneong, StephanieFrey, tankist276, TobyPhotos, TomasSereda, tomodaji, Vomirak, vrjoyner, worananphoto, yodiyim / Istockphoto / Thinkstock / Gettyimages.ru

Иллюстрации *О. Поповича*

### **Верещагина, Ирина Николаевна.**

В31 English : учебник английского языка для 3 класса школ с углубленным изучением английского языка, лицеев и гимназий / И.Н. Верещагина, Т.А. Притыкина. — Москва : Эксмо, 2018. — 432 с. : ил. + CD. — (Верещагина И.Н. Учебники английского для спецшкол).

ISBN 978-5-699-87470-5

Учебник является продолжением учебника для 2-го класса и входит в курс английского языка для учащихся начальных классов школ с углубленным изучением английского языка, лицеев и гимназий. Изучая английский по этому учебнику, младшие школьники осваивают фонетику, лексику и грамматику в рамках программы для 3-го класса. Учащиеся приобретут также начальные коммуникативные навыки чтения, говорения, письма и понимания речи на слух. Учебник отличаются простота, наглядность, доступность изложения материала и соответствие возрастным особенностям детей. Разнообразие упражнений для практики, интересные тексты и диалоги, наличие аудиозаписи в исполнении носителей языка делают учебник незаменимым при изучении английского языка в начальной школе.

Учебник предназначен для младших школьников, изучающих английский язык с преподавателем или репетитором, а также дома с родителями.

Учебник является частью учебно-методического комплекта, в который входят также рабочая тетрадь, книга для чтения и методическое пособие для взрослых (книга для учителя).

УДК 373.3:811.111  
ББК 74.268.1Англ

ISBN 978-5-699-87470-5

© Верещагина И.Н., Притыкина Т.А., текст, 2018  
© Оформление. ООО «Издательство «Эксмо», 2018

## Дорогие девочки и мальчики!

Вы начали заниматься английским языком в прошлом году и уже многому научились: вы понимаете, о чём говорит по-английски ваш учитель, а также ваши одноклассники и английские дикторы (когда вы работаете со звуковым пособием). А понимаете ли вы гостей из Англии, Америки и других стран, которые бывают в вашей школе?

Вы научились также говорить, читать и писать по-английски.

В этом году вы будете продолжать занятия. Если вы хотите добиться успехов, занимайтесь английским языком **каждый день!** Регулярно работайте со звукозаписью, чтобы научиться говорить по-английски так же красиво и быстро, как англичане, и без труда понимать их. Выполняйте все домашние задания вдумчиво и аккуратно.

Надо как можно больше читать по-английски (вслух и про себя), тогда вы запомните больше слов и будете лучше говорить.

Особое терпение и старание вам понадобятся при заучивании написания английских слов. Убедитесь, что вы умеете писать слова, данные в рамочках, без ошибок.

Иногда в заданиях вам предлагается выбрать самим одно из стихотворений, песенок или упражнений. Не поленитесь и постарайтесь выучить и выполнить их все, и вы выучите больше слов и будете лучше говорить по-английски.

Для любознательных и трудолюбивых, для тех, кто хочет лучше и быстрее овладеть английским языком, в учебнике есть специальный раздел "Puzzle Time". Надеемся, что он доставит вам удовольствие. Ответы к упражнениям этого

раздела вы найдете в разделе «Проверь себя» в конце книги.

Впервые в этом учебном году у вас будет специальная «Книга для чтения» на английском языке. Вы самостоятельно будете читать сказки, а из рассказов вы больше узнаете о стране изучаемого языка, об английских обычаях и традициях.

Желаем вам успеха!  
*Авторы*



# ROUND-UP LESSONS





LET US REVIEW

1 This boy, called Willy, is from Great Britain.  
This is his family. Say who they are.



This is his .....

- |             |          |
|-------------|----------|
| grandfather | sister   |
| grandmother | uncle    |
| father      | aunt     |
| mother      | son      |
| brother     | daughter |

2 Read and guess who they are.

- She is the daughter of my mother. She is my .....
- She is the sister of my mother. She is my .....
- He is the son of my mother. He is my .....
- He is the brother of my mother. He is my .....
- She is the sister of my father. She is my .....
- He is the father of my father. He is my .....
- She is the mother of my mother. She is my .....
- She is the mother of my sister. She is my .....
- He is the father of my brother. He is my .....

3

Choose and read aloud the sentences which are true of the pictures.



This family is from Africa.

They've got two sons and two daughters.

They've got a son and a daughter.

They've got three sons and two daughters.



Mrs Green is from America.

She's got two sons and two daughters.

She hasn't got a son or a daughter.

She's got a son and a daughter.

The Ivanovs are from Russia.

They've got three sons.

They've got a son and a daughter.

They haven't got a daughter.

They've got a son.





4

Name their professions.



He is a .....

She is a .....

doctor  
teacher  
vet  
engineer  
driver  
pilot  
cosmonaut



## LET US READ

5

Read about the Browns and say what you've learned about Liz.

### THE BROWNS

The Browns are a family of five. They are Mr Brown, Mrs Brown, their two sons, Bob and Tom, and a daughter called Liz<sup>1</sup>.

<sup>1</sup> called [kɔ:lɪd] Liz — по имени Лиза



The Browns are from Great Britain. They live in London.

Mr Brown is a doctor. Mrs Brown does not work. She's got a lot of work to do at home<sup>1</sup>. Bob is ten and Tom is eight. They are pupils. Bob doesn't want to be a doctor but Tom does. Bob wants to be a pilot. The boys like to play football and hockey. They play these sports at the school sports ground. Liz doesn't go to school yet – she is four. What a nice funny girl she is! Her Mum, Dad and her brothers love her very much. She loves them all, too. Liz has got many toys. She likes to play with them. Liz likes to play hide-and-seek and to skip.

Mr and Mrs Brown go to the swimming pool with their sons and their daughter. They all like to swim very much.

The family has got a dog. His name is Rex. He's a very big black dog. Rex likes to swim, too, but the Browns don't take him to the swimming pool. Rex is very sorry about it.



## LET US READ AND LEARN

**6** Read the proverbs and give the Russian equivalents. Then learn them.

There is no place<sup>2</sup> like home.  
East<sup>3</sup> or West<sup>4</sup> home is best<sup>5</sup>.

<sup>1</sup> **at home** [ət 'həʊm] — дóма

<sup>2</sup> **place** [pleɪs] — место

<sup>3</sup> **East** [i:st] — восток

<sup>4</sup> **West** [west] — запад

<sup>5</sup> **best** [best] — лучше всего

7

You like to act, don't you? Here is a dialogue. Read it first and then learn it by heart, role-play it with a partner. Don't forget to change over.

**Paul:** Hello!

**Helen:** Hello!

**Paul:** What's your name?

**Helen:** My name's Helen.

**Paul:** **Sorry, what?**

**Helen:** Helen.

## • )) LET US TALK

8

Pretend that a boy from another planet asks you these questions. You answer his questions. Choose a partner and role-play the dialogue.

- What's your name?
- Where are you from?
- How old are you?
- Are you a pupil?
- What does your father do?
- What's his name?
- What does your mother do?
- What's her name?
- Have you got a sister?
- How old is she?
- What's her name?
- Is she a pupil?
- What do you want to be?
- What does your sister want to be?
- Do you love your father, mother and your sister?



9

Choose a partner and talk to him (her). Ask him (her) questions about his (her) family. Then change over.

10

10

This is Charlie. He is from America. He would like to know about your family. What could you tell him?



### LET US WRITE

11

Group these words into two categories.

doctor, mother, pilot, engineer, father, pupil, uncle, grandmother, cosmonaut, aunt, vet, grandfather, driver, sister, teacher, brother

12

Draw a boy or a girl from Great Britain, America or Africa. What do you think he (she) says about his (her) family?



### PUZZLE TIME

13

Fill in the missing letters to make up 11 words.

g	r	a	n	d	m	o	t	h	e	r



## LET US REVIEW

1 Do you remember the numbers? Name them.

1 2 3 4 5  
6 7 8 9 10

one four seven  
two five eight ten  
three six nine

2 Read the numbers.

11 — eleven [ɪ'levn] 12 — twelve [twelv]

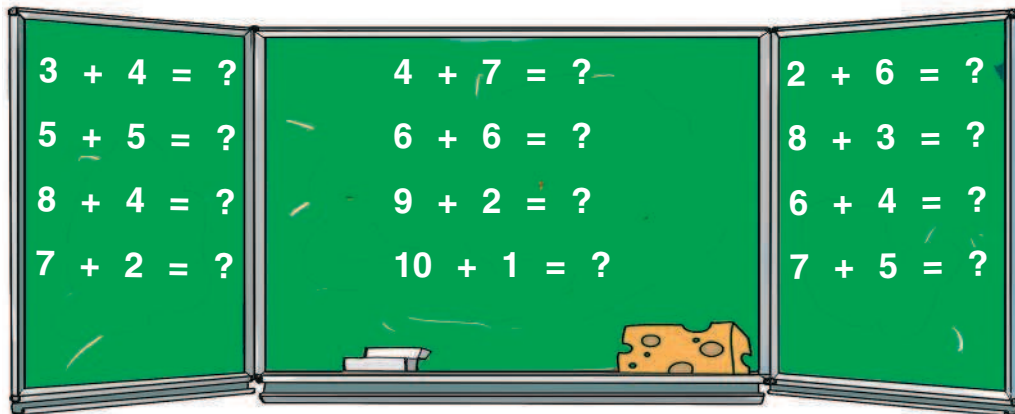
3 What number comes:

after 7, 1, 9, 4, 8, 10, 11;  
before 3, 5, 10, 6, 2, 12?

4 Now say how much it is.



$1 + 1 = 2$  One and one is two.

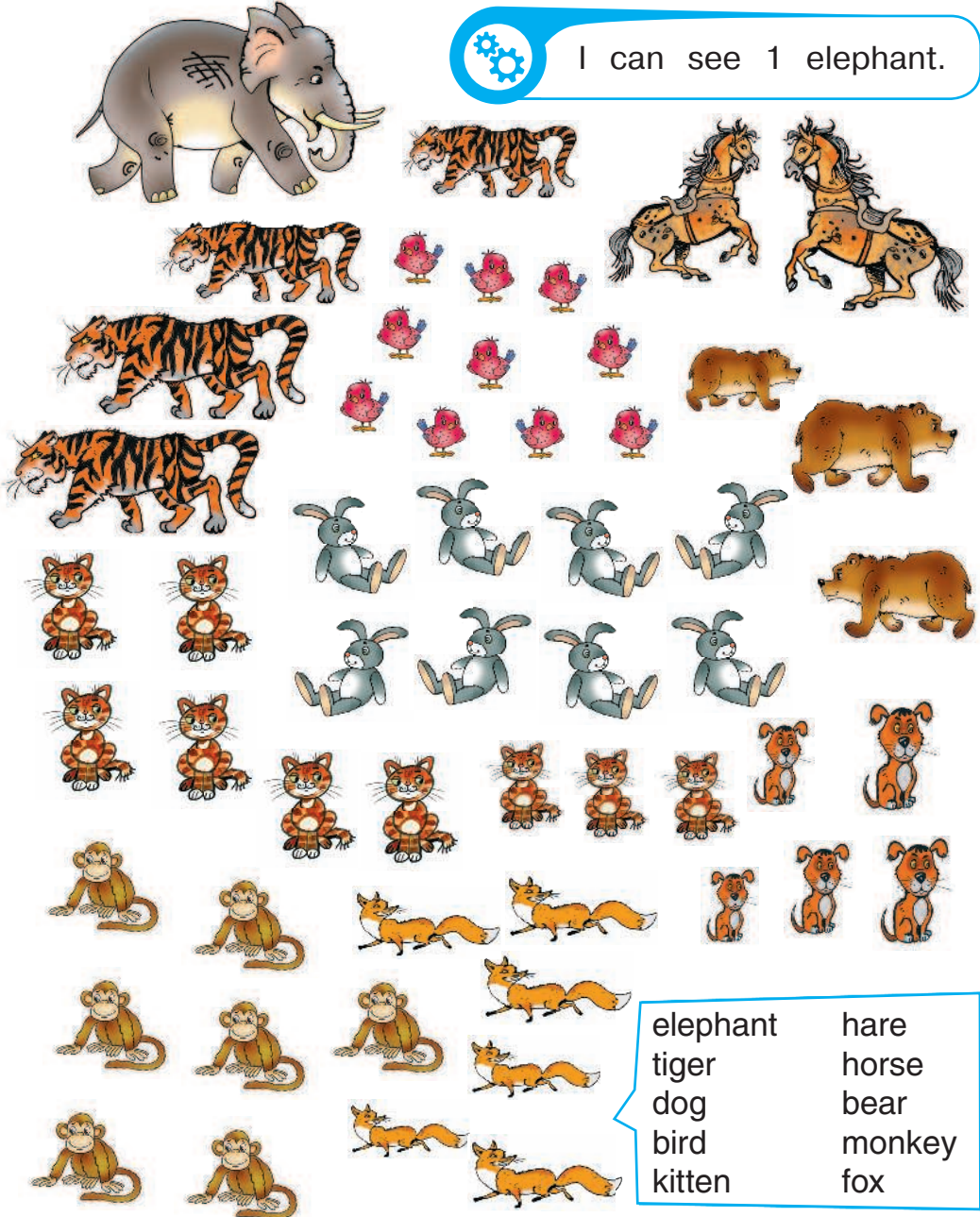


5

How many elephants (foxes ...) can you see?




I can see 1 elephant.



- |          |        |
|----------|--------|
| elephant | hare   |
| tiger    | horse  |
| dog      | bear   |
| bird     | monkey |
| kitten   | fox    |

## LET US READ

- 6 This is a poem about English boys and girls. Do you want to know their names and how old they are? Then read and listen to it,  No 1.

### HOW OLD ARE THEY?



This is Lew.  
He is two.

This is Kate.  
She is eight.



This is Guy.  
He is five.

This is Caroline.  
She is nine.



This is Kevin.  
He is seven.

This is Fen.  
She is ten.



Now say, please, how old you are and how old your friend is.

- 7 Read a poem about numbers,  No 2.

### NUMBERS

One is a number,  
Two is a number,  
Three is a number, and four!  
Five is before number six,  
And number seven is more!<sup>1</sup>  
Eight is a number,  
Nine is a number,  
Now we come to ten ...  
And then we are back  
At one again!<sup>2</sup>

<sup>1</sup> **more** [mɔ:] — больше

<sup>2</sup> **again** [ə'gen] — снова



## LET US READ AND LEARN

8

Do you want to learn a song about numbers?

Here it is,  No 3.

### THE NUMBER SONG


One, two, one, two,	Six, seven, six, seven,
One, two, three, four,	Six, seven, eight, nine,
five.	ten.

Five, three, five, three,	Ten, eight, ten, eight,
Five, four, three, two,	Ten, nine, eight, seven,
one.	six.

9

Do you want to know how to talk over the telephone?

This dialogue will help you.

Listen to it,  No 4. Read and learn it by heart, then role-play it with a partner.

### ON THE TELEPHONE

— Hello. This is Andrew.

**Is that Caroline?**

— Hello, Andrew. **Yes, it's me.**

— How are you?

— Fine, thanks. And how are you?

— **I'm OK.**



10

And now learn the song "How Are You?",  No 5.

### HOW ARE YOU?

Hello! Hello!

How are you? How are you?

I'm fine, thank you.

I'm OK, thank you.