

УДК 372.3/.4  
ББК 74.102  
О-21

Во внутреннем и внешнем оформлении использованы фотографии и иллюстрации:  
Alex Staroseltsev, Anan Kaewkhammul, Ann Precious, Anna Frajtova, 2xSamara.com, Antart, Aquariagirl1970, Arbit, Art Marta, Blue Orange Studio, Boguslaw Mazur, Danilo Sanino, DVARG, Eric Isselee, Ewa Studio, Franz Metelec, Gelpi JM, Gorillaimages, Hugolacasse, Iakov Kalinin, Jungle Out There, Kakigori Studio, Kearia, Klara Viskova, MaszaS, Matthew Cole, Maya Kruchankova, Mictoon, Natykach Nataliia, Nowik Sylwia, Oksana Merzlyakova, Oksanamoon.eps, OKUNEVA TATIANA, Olga Ivanova, Pkruger, Portare fortuna, Potapov Alexander, Sadovnikova Olga, Sarawut Padungkwan, Scorpp, Sebastian Knight, Sergey Lavrentev, Sergo1972, Sibiryanka, Silver Tige, Sonia Goncalves, Stella Caraman, Sunny studio-Igor Yaruta, Svetlana Lukienko, Tamara Kushch, Tubol Evgeniya, Valentina Razumova, Vectomart, Webspark, Wet Nose, Windu, Yulia M, Yuriy Boyko, Ziven / Shutterstock.com  
Используются по лицензии от Shutterstock.com

**Обозная О. Б.**  
О-21      **Круглый год / О. Б. Обозная.** – М. : Эксмо, 2013. – 48 с. : ил. – (Забавные уроки).

ISBN 978-5-699-63306-7

Книга предназначена для детей 5—7 лет, которые уже знают буквы и цифры. Два симпатичных друга, котенок Пушок и щенок Дружок, будут сопровождать ребенка в его играх и занятиях на страницах книги. Вместе с ними ваш малыш вспомнит характерные особенности каждого времени года, изменения, которые происходят в природе весной, летом, осенью, зимой.

Разнообразные задания помогут ребенку с пользой провести свободное время, закрепить навыки, полученные в ходе занятий по подготовке к школе, узнать много нового, а также развить логику, внимание и воображение, расширить кругозор, эффективно подготовиться к школе.

Адресовано родителям старших дошкольников и их любознательным малышам.

**УДК 372.3/.4**  
**ББК 74.102**

Пособие для развивающего обучения

*Для чтения взрослыми детям*

ЗАБАВНЫЕ УРОКИ

**Обозная Олеся Борисовна**

**КРУГЛЫЙ ГОД**

Ответственный редактор *А. Жилинская*

Ведущий редактор *В. Ермолаева*

Редактор *И. Лыскова*

Бильд-редактор *Jean-René Colin (Жан-Рене Колин)*

Художественный редактор *Е. Задвинская*

Компьютерная верстка *И. Лыскова*

ООО «Издательство «Эксмо»

127299, Москва, ул. Клары Цеткин, д. 18/5. Тел. 411-68-86, 956-39-21.

Home page: [www.eksmo.ru](http://www.eksmo.ru) E-mail: [info@eksmo.ru](mailto:info@eksmo.ru)

Өндіруші: Издательство «ЭКСМО» ЖШҚ, 127299, Мәскеу, Ресей, Клара Цеткин көш., үй 18/5.

Тел. 8 (495) 411-68-86, 8 (495) 956-39-21

Home page: [www.eksmo.ru](http://www.eksmo.ru) E-mail: [info@eksmo.ru](mailto:info@eksmo.ru)

Тауар белгісі: «Эксмо»

Қазақстан Республикасында дистрибьютор және өнім бойынша арыз-талаптарды қабылдаушының

өкілі «РДЦ-Алматы» ЖШС, Алматы қ., Домбровский көш., 3-а, литер Б, офис 1.

Тел.: 8(727) 251 59 89,90,91,92, факс: 8 (727) 251 58 12 вн. 107; E-mail: [RDC-Almaty@eksmo.kz](mailto:RDC-Almaty@eksmo.kz)

Өнімнің жарамдылық мерзімі шектелмеген.

Сертификация туралы ақпарат сайтта: [www.eksmo.ru/certification](http://www.eksmo.ru/certification).

Сведения о подтверждении соответствия издания согласно законодательству РФ о техническом регулировании можно получить по адресу: <http://eksmo.ru/certification/>

Подписано в печать 06.06.2013. Произведено 01.07.2013.

Формат 60x100<sup>1</sup>/<sub>8</sub>. Печать офсетная. Усл. печ. л. 6,67.

Тираж экз. Заказ



ISBN 978-5-699-63306-7



© Обозная О.Б., 2013

© Оформление. ООО «Издательство «Эксмо», 2013

# СОДЕРЖАНИЕ

Знакомство.....	4
<b>ПИСЬМО:</b> Развиваем мелкую моторику рук.....	5
<b>ЛОГИКА:</b> Развиваем внимание.....	6
<b>МАТЕМАТИКА:</b> Повторяем числа и цифры.....	7
<b>ГРАМОТА:</b> Определяем звук, соотносим его с буквой.....	8
<b>ЛОГИКА:</b> Развиваем внимание.....	9
<b>ПИСЬМО:</b> Обводим прямые и закруглённые линии.....	10
<b>ГРАМОТА:</b> Повторяем начертание букв. Читаем.....	11
<b>ЛОГИКА:</b> Ищем соответствие.....	12
<b>МАТЕМАТИКА:</b> Повторяем числа и цифры.....	13
<b>ГРАМОТА:</b> Читаем.....	14
<b>ЛОГИКА:</b> Исправляем ошибки.....	15
<b>МАТЕМАТИКА:</b> Повторяем цифры.....	16
<b>ПИСЬМО:</b> Обводим закруглённые линии.....	17
<b>ЛОГИКА:</b> Развиваем внимание и память.....	18
<b>МАТЕМАТИКА:</b> Повторяем числа и цифры.....	19
<b>ГРАМОТА:</b> Читаем.....	20
<b>ЛОГИКА:</b> Повторяем понятия БОЛЬШОЙ — МАЛЕНЬКИЙ.....	21
<b>МАТЕМАТИКА:</b> Повторяем числа и цифры.....	22
<b>ГРАМОТА:</b> Повторяем буквы.....	23
<b>МАТЕМАТИКА:</b> Складываем числа.....	24
<b>ПИСЬМО:</b> Развиваем мелкую моторику рук.....	25
<b>ГРАМОТА:</b> Читаем.....	26
<b>ЛОГИКА:</b> Ищем соответствие.....	27

<b>МАТЕМАТИКА:</b> Вычитаем числа.....	28
<b>ГРАМОТА:</b> Анализируем звуковой состав слов.....	29
<b>ЛОГИКА:</b> Развиваем внимание.....	30
<b>ПИСЬМО:</b> Обводим наклонные линии.....	31
<b>ГРАМОТА:</b> Читаем по слогам.....	32
<b>ЛОГИКА:</b> Ориентируемся на плоскости.....	33
<b>МАТЕМАТИКА:</b> Повторяем состав числа.....	34
<b>ГРАМОТА:</b> Анализируем звуковой состав слов.....	35
<b>ЛОГИКА:</b> Развиваем внимание и память.....	36
<b>МАТЕМАТИКА:</b> Складываем и вычитаем.....	37
<b>ПИСЬМО:</b> Обводим наклонные и закруглённые линии.....	38
<b>ЛОГИКА:</b> Ищем соответствие.....	39
<b>МАТЕМАТИКА:</b> Складываем числа.....	40
<b>ГРАМОТА:</b> Повторяем буквы.....	41
<b>ЛОГИКА:</b> Развиваем внимание.....	42
<b>МАТЕМАТИКА:</b> Складываем и вычитаем.....	43
<b>ГРАМОТА:</b> Анализируем звуковой состав слов.....	44
<b>ЛОГИКА:</b> Повторяем объёмные геометрические фигуры.....	45
<b>МАТЕМАТИКА:</b> Повторяем порядок цифр.....	46
<b>ГРАМОТА:</b> Повторяем алфавит.....	47
<b>ЛОГИКА:</b> Повторяем времена года.....	48

**Занимаемся грамотой на страницах**

**8, 11, 14, 20, 23, 26, 29, 32, 35, 41, 44, 47**

**Готовимся к письму на страницах**

**5, 10, 17, 25, 31, 38**

**Занимаемся математикой на страницах**

**7, 13, 16, 19, 22, 24, 28, 34, 37, 40, 43, 46**

**Развиваем логику на страницах**

**6, 9, 12, 15, 18, 21, 27, 30, 33, 36, 39, 42, 45, 48**





# ЗНАКОМСТВО

Книга предназначена для детей 5—7 лет, которые уже знают буквы и цифры. Два симпатичных друга — озорные котёнок Пушок и щенок Дружок — будут сопровождать ребёнка в его играх и занятиях. Вместе с ними ваш малыш вспомнит характерные особенности каждого времени года, изменения, которые происходят в природе весной, летом, осенью и зимой, праздники, которые приходятся на эти сезоны.

Разнообразные упражнения помогут малышу закрепить свои навыки в грамоте, математике и письме, а также развить логику, внимание и воображение. Тщательно подобранные иллюстрации и фотографии позволят ребёнку расширить представление об окружающем мире.



Это Пушок. С ним ребёнок сможет заняться подготовкой руки к письму, поиграть с буквами, прочитать несложные слова.

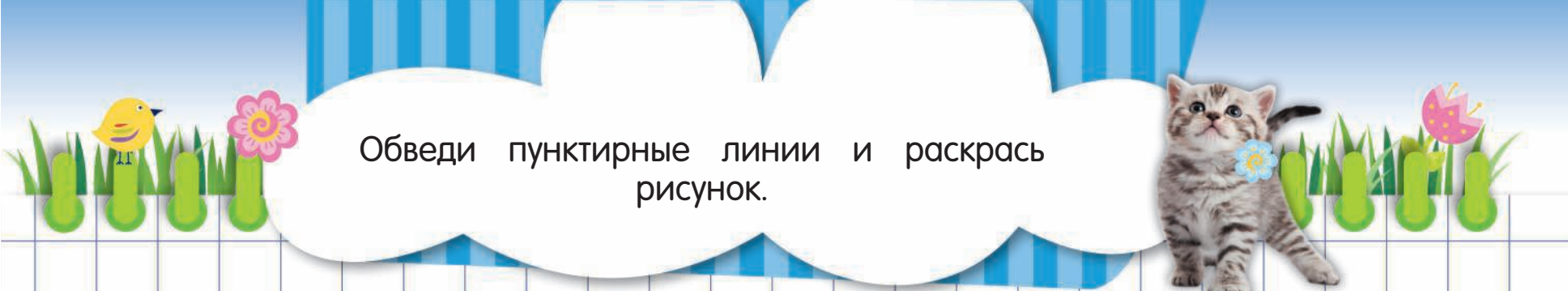


Это Дружок. С ним малыш выполнит задания с цифрами, простые арифметические действия, упражнения для развития мышления, логики и внимания.



Задания, собранные в книге, помогут ребёнку с пользой провести досуг и закрепить навыки, полученные в ходе занятий по подготовке к школе. Некоторые задания дадутся малышу легко, для выполнения других, возможно, понадобится помощь взрослого. Такие задания позволяют приобрести новые знания, сделать следующий шаг на пути развития.

Каждая страница книги посвящена заданию на одну тему. Внизу страницы — подсказки для взрослых. Обратите внимание на то, чтобы ваш малыш старался выполнять задания аккуратно, плавно, свободно, не напрягая мышц руки. Использовать нужно простой или цветной карандаш. Следите за тем, чтобы малыш держал его тремя пальцами: большим, средним и указательным на расстоянии 2,5 см от заточенного края.

**Желаем вам успехов и радости  
от получения новых знаний и умений!**





Обведи пунктирные линии и раскрась рисунок.



**ПИСЬМО: Развиваем мелкую моторику рук**

Предложите ребёнку обвести детали рисунка по пунктирным линиям. Попросите раскрасить рисунок и назвать каждый цвет, который он использовал.

Найди и обведи на рисунках 10 отличий.



### ЛОГИКА: Развиваем внимание

Внимательно рассмотрите вместе с ребёнком оба рисунка и сравните их. Обращайте внимание ребёнка на расположение предметов, их цвет и количество. Теперь найденные отличия можно обвести.