

**И. Н. ВЕРЕЩАГИНА
Н. В. УВАРОВА**

ENGLISH

2

КЛАСС

**КНИГА
ДЛЯ ЧТЕНИЯ**



МОСКВА
2016

УДК 373:811.111
ББК 74.268.1Англ
В31

Во внутреннем оформлении использованы фотографии:
dekonne, gontabunta, jimfeng, Holly Kuchera, WilkStepowy, gnagel,
vanMikhaylov, PytyCzech / Istockphoto / Thinkstock / Gettyimages.ru,
Anup Shah / DigitalVision / Thinkstock / Gettyimages.ru,
Zoonar RF / Thinkstock / Gettyimages.ru, moodboard / Thinkstock / Gettyimages.ru,
Design Pics / Thinkstock / Gettyimages.ru,
Jupiterimages / PHOTOS.com / Thinkstock / Gettyimages.ru,
David & Micha Sheldon / Thinkstock / Gettyimages.ru,
Anke Van wyk / Hemera / Thinkstock / Gettyimages.ru,
Medioimages / Photodisc / Thinkstock / Gettyimages.ru,
Ablestock.com / Thinkstock / Gettyimages.ru

Верещагина, Ирина Николаевна.

В31 ENGLISH. 2 класс : книга для чтения / И. Н. Верещагина, Н. В. Уварова. — Москва : Эксмо, 2016. — 80 с. : ил. — (Верещагина И. Н. Английский для школьников).

ISBN 978-5-699-85732-6

Книга для чтения входит в состав учебно-методического комплекта по английскому языку и вместе с учебником, рабочей тетрадью, контрольными заданиями и методическим пособием для взрослых представляет собой начальный курс английского языка для учащихся 2-го класса общеобразовательных учреждений.

Книга для чтения специально подготовлена для развития навыков чтения; интересные тексты и многочисленные разнообразные задания направлены на совершенствование техники чтения, а также способствуют развитию навыков чтения с общим охватом содержания и чтения с детальным пониманием прочитанного.

Книга для чтения предназначена для младших школьников, изучающих английский язык с преподавателем или репетитором, а также дома с родителями.

УДК 373:811.111

ББК 74.268.1Англ

Все права защищены. Книга или любая ее часть не может быть скопирована, воспроизведена в электронной или механической форме, в виде фотокопии, записи в память ЭВМ, репродукции или каким-либо иным способом, а также использована в любой информационной системе без получения разрешения от издателя. Копирование, воспроизведение и иное использование книги или ее части без согласия издателя является незаконным и влечет уголовную, административную и гражданскую ответственность.

Издание для дополнительного образования
қосымша білім алуға арналған баспа

Для младшего школьного возраста
мектеп жасындағы кіші балаларға арналған

ВЕРЕЩАГИНА И.Н. АНГЛИЙСКИЙ ДЛЯ ШКОЛЬНИКОВ

Верещагина Ирина Николаевна
Уварова Наталья Викторовна

ENGLISH
2 класс
Книга для чтения
(орыс тілінде)

Редактор *Е. Вьюницкая*
Младший редактор *О. Колышева*
Художественный редактор *В. Безкровный*
Технический редактор *Л. Зотова*
Компьютерная верстка *А. Григорьев*

ООО «Издательство «Эксмо»
123308, Москва, ул. Зорге, д. 1. Тел. 8 (495) 411-68-86.
Home page: www.eksmo.ru E-mail: info@eksmo.ru
Өндіруші: «ЭКСМО» АҚБ Баспасы, 123308, Мәскеу, Ресей, Зорге көшесі, 1 үй.
Тел. 8 (495) 411-68-86.
Home page: www.eksmo.ru E-mail: info@eksmo.ru
Тауар белгісі: «Эксмо»
Қазақстан Республикасында дистрибьютор және өнім бойынша
арыз-талаптарды қабылдаушының
өкілі «РДЦ-Алматы» ЖШС, Алматы қ., Домбровский көш., 3-а, литер Б, офис 1.
Тел.: 8(727) 2 51 59 89,90,91,92, факс: 8 (727) 251 58 12 вн. 107; E-mail: RDC-Almaty@eksmo.kz
Өнімнің жарамдылық мерзімі шектелмеген.
Сертификация туралы ақпарат сайты: www.eksmo.ru/certification

Сведения о подтверждении соответствия издания
согласно законодательству РФ о техническом регулировании
можно получить по адресу: <http://eksmo.ru/certification/>
Өндірген мемлекет: Ресей. Сертификация қарастырылған

Подписано в печать 20.05.2016. Формат 84×108¹/₁₆.
Гарнитура «Pragmatica». Печать офсетная. Усл. печ. л. 8,4.
Тираж экз. Заказ



ISBN 978-5-699-85732-6



ISBN 978-5-699-85732-6



© Оформление. ООО «Издательство «Эксмо», 2016

Содержание

Урок чтения 1	4
Урок чтения 2	10
Урок чтения 3	16
Урок чтения 4	22
Урок чтения 5	28
Урок чтения 6	32
Урок чтения 7	36
Урок чтения 8	42
Урок чтения 9	48
Урок чтения 10	54
Урок чтения 11	60
Урок чтения 12	64
Урок чтения 13	68
Урок чтения 14	72
Словарь	75

Урок чтения 1




1. Прочитай первую часть текста.

Ann and Her Picture

Part 1



This is a girl. Her name is Ann.
She has a bag. It is blue.
She has a pen and a pencil.
She has a book.
She has a rubber and a ruler.
She **takes** them to school.
Ann goes to school. She is a pupil.
She takes her bag with her.




This is a **bus**. It is **big**. It is yellow.
It has red lamps.



This is a driver. His name is **Mr White**.
He is big. He is kind. He likes **children**.
He **takes** Ann and her friends to school in his yellow bus.



What is this? It is a school. It is white.
It has a green **door** and a brown **roof**.



This is a teacher. Her name is Miss Brown. Miss Brown is **thin**. Her **hair** is black. She likes children. She is a **good** teacher. She is nice and clever.

Словарь

part [pɑ:t] часть

take [teɪk] 1. брать; 2. нести, везти

She takes them to school. Она берёт их в школу.

He takes Ann and her friends to school in his yellow bus.

Он везёт Энн и её друзей в школу на своём жёлтом автобусе.

bus [bʌs] автобус

big [bɪg] большой

Mr ['mɪstə] краткая форма слова **Mister**, используется перед фамилией мужчины при вежливом обращении к нему или при упоминании о нём

children ['tʃɪldrən] дети

door [dɔ:] дверь

roof [ru:f] крыша

thin [θɪn] тонкий, стройный

hair [heə] волосы

good [gʊd] хороший



2. Ответь на вопросы.

1. Does Ann go to school?
2. What does she have in her bag?
3. What does Mr White do?
4. What does Miss Brown do?



3. Прочитай первый абзац текста и нарисуй школьные принадлежности, которые есть у Энн.

--	--	--





--	--	--



4. Раскрась школьные принадлежности Энн и скажи, какого они цвета.

Образец: The bag is blue.



5. Сделай подписи к своим рисункам по образцу:

a blue bag



6. Опиши водителя автобуса. Скажи, как его зовут, что он делает, какой он, любит ли детей.



7. Закончи предложения в описании водителя.

This is a _____

His name is _____

He is _____

He is _____

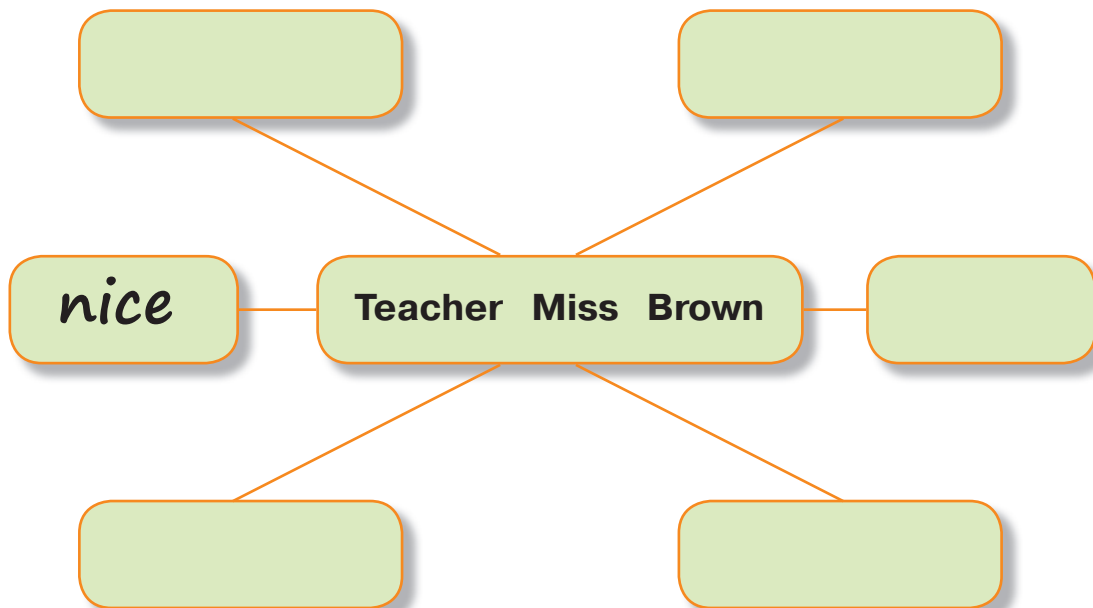
He likes _____

He takes Ann and her friends _____



8.

Выпиши из текста прилагательные и скажи, какие из них подходят для описания учительницы.



9.

Нарисуй и опиши учительницу.

A large empty rectangular box with an orange border, intended for drawing and describing a teacher.

