



Н. М. Сокольникова

Изобразительное искусство

РАБОЧАЯ ТЕТРАДЬ

К учебнику Н. М. Сокольниковой
«Изобразительное искусство»

3 класс



ДРОФА • Астрель
Москва • 2016

УДК 373:75
ББК 85.1я71
С59

Все права защищены. Воспроизведение в целом или какой-либо части без разрешения правообладателя преследуется по закону

Комплект учебников для начальной школы
«Планета знаний»
издаётся под общей редакцией
И. А. Петровой

Условные обозначения



Основная часть



Вариативная часть



Работа в паре



Творческие работы



Интеллектуальный марафон



Задания по выбору

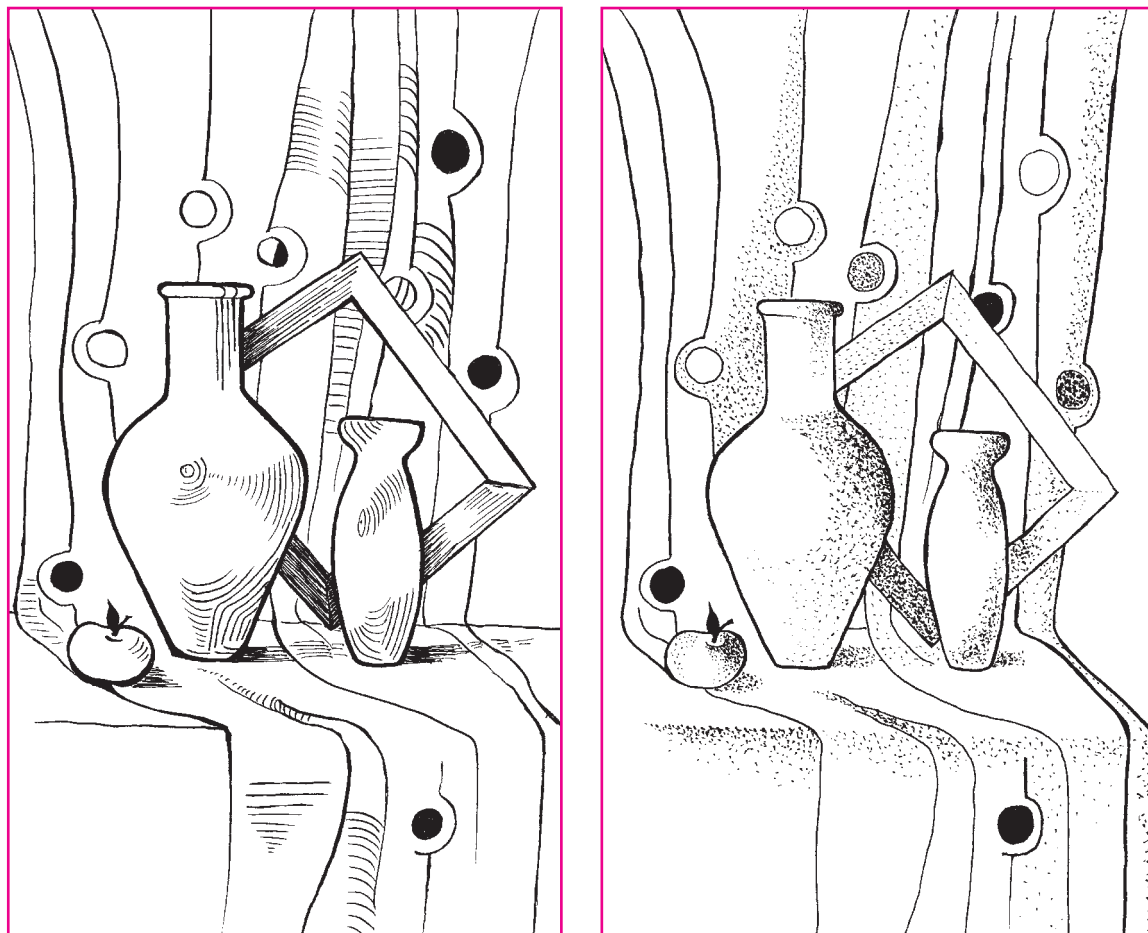


Поиск информации

- © Сокольникова Н. М.
© Разработка структуры пособия и типовых заданий
под руководством Петровой И. А.

ЖАНРЫ ИЗОБРАЗИТЕЛЬНОГО ИСКУССТВА

НАТЮРМОРТ



1. Выполни цветное решение этих натюрмортов. Для одного используй тёплые цветовые сочетания, а для другого — холодные. Работай цветными карандашами.

2. Дорисуй декор гелевыми или шариковыми ручками. Используй разнообразные приёмы штриховки: а) точечный; б) косую штриховку; в) штриховку по форме предмета.

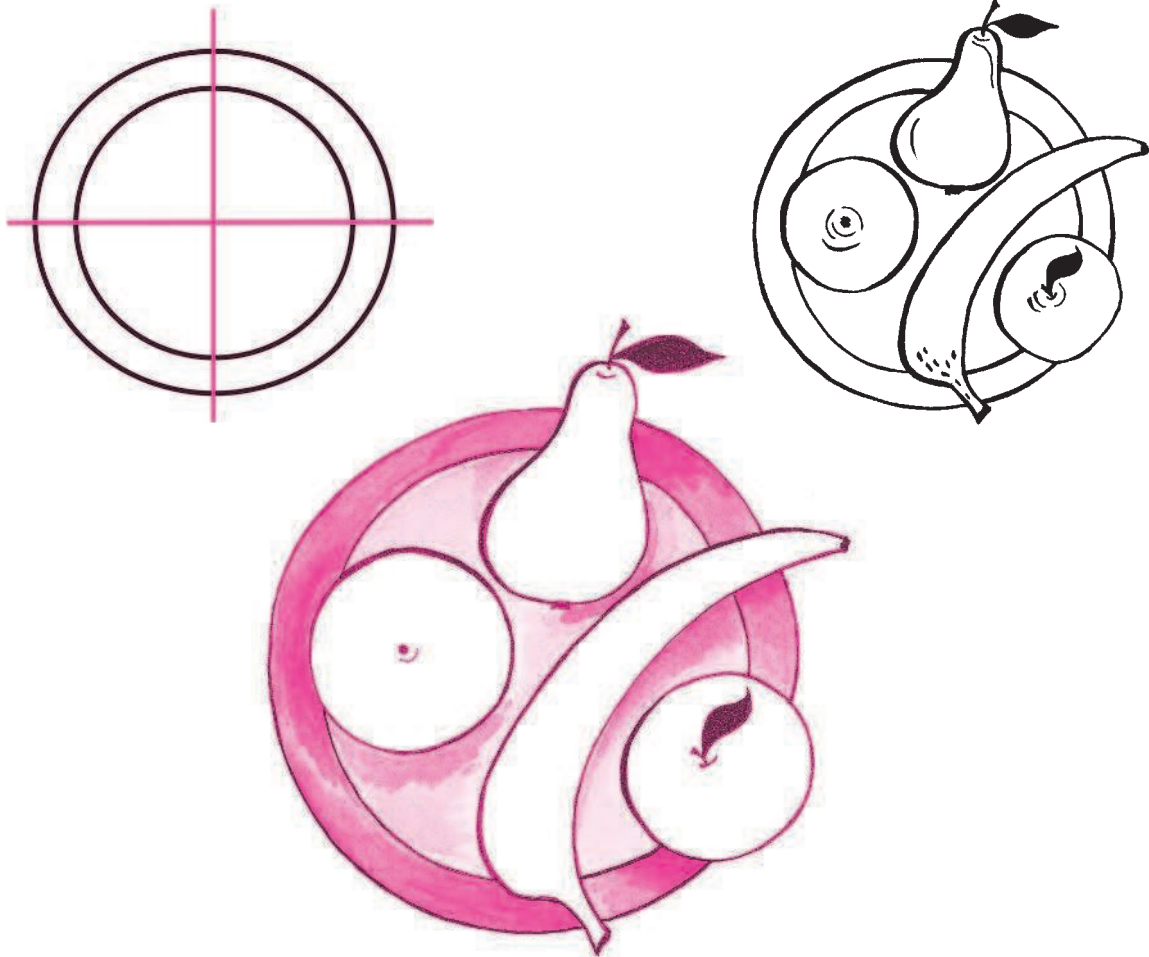
3. На альбомном листе акварелью нарисуй свой натюрморт. Укрась его любыми видами штриховки.



Натюрморт «Фрукты на тарелке»

1. Вид сверху

Каждый фрукт имеет свою основную форму. У разных фруктов она может совпадать. Отличают их характерный цвет и детали.



Порядок работы

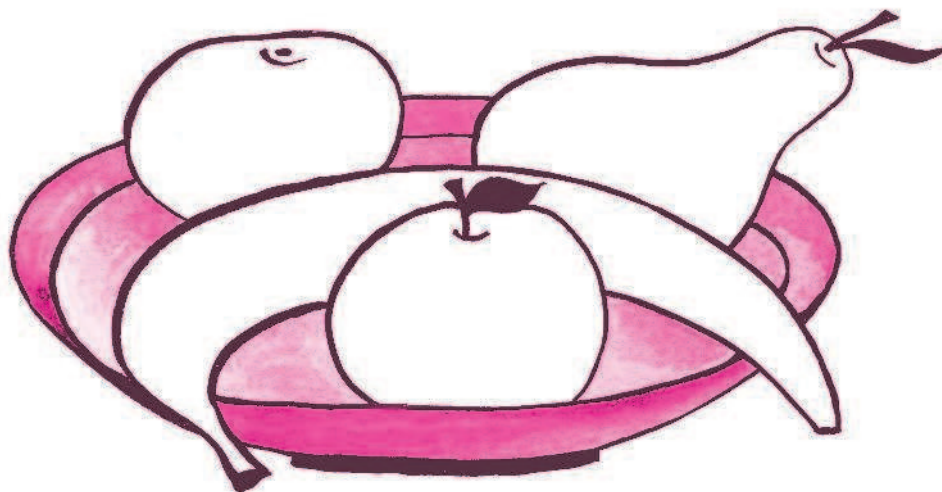


1. Положи грушу, два яблока и банан на тарелку. Посмотри на свою композицию сверху. Нарисуй на альбомном листе вид на тарелку сверху.

2. Прорисуй основные формы фруктов. Добавь детали каждого фрукта.

3. Нанеси основные цвета фруктов гуашью. Покажи тени, блики.

2. Вид сбоку

Нарисуй эту же тарелку с фруктами, только при взгляде на неё сбоку. Натюрморт будет выглядеть по-другому. Круг тарелки превратится в овал. Фрукты, которые ближе к нам, загородят те, что находятся дальше.



1. Выполни цветное решение натюрморта гуашью. Проработай тени. Покажи блики. Можешь добавить фон.

2. Слепи горельеф «Натюрморт с вазой и фруктами» (пластилин). Обменяйся с одноклассниками вылепленными деталями.

