






















Узоры спицами

Мода изменчива, но вязанные спицами вещи всегда актуальны. В последнее время увеличивается интерес как к рукоделию в целом, так и к вязанию в частности. Благодаря современным пряжам и мастерству дизайнеров связанные вручную вещи зачастую выглядят гораздо интереснее покупных. А уж в качестве и составе материала можно быть гораздо более уверенным, чем при приобретении готовой вещи. Теперь у вас есть возможность связать красивое изделие за несколько часов, или кропотливо подбирать узоры для сложного проекта. Вязаным может быть все, посмотрите вокруг – теперь это не только носки, варежки и шапки, но и вязанные свитера, накидки, шали, пончо, пальто, сумки!

Мы подобрали для вас самые красивые и необычные косы и араны для вязания спицами. Великолепные узоры не оставят равнодушными даже опытных вязальщиц, вам обязательно захочется украсить ими ваши новые шедевры. Понятные схемы и пошаговые инструкции помогут увлечься миром узоров начинающим вязальщицам. Вам осталось взять только спицы, пряжу и начать творить! Пусть ваши изделия радуют модными и красивыми узорами не только вас, но и окружающих.



Условные обозначения петель

	Лиц. п. – лицевая
	Изн. п. – изнаночная
	Нет петли
	Снять п. непровязанной
	Лиц2вместе – 2 п. провязать вместе лиц.
	Лиц2вместе за задние стенки
	Лиц3вместе – 3 п. провязать вместе лиц.
	Изн2вместе – 2 п. провязать вместе изн.
	Добавление лиц.п. из протяжки.
	Лиц.п. скрещенная.
	Шишечка
	Коса из 2 изн. п. влево
	Коса из 2 изн. п. вправо
	Коса из 2 п. влево
	Коса из 2 п. вправо
	Скручивание 2 п. влево
	Скручивание 2 п. вправо
	Скручивание 2 изн. п. вправо
	Скручивание 2 изн. п. влево
	Коса из 3 изн. п. вправо
	Коса из 3 изн. п. влево



Коса из 3 п. вправо



Коса из 4 изн. п. вправо



Коса из 4 изн. п. влево



Коса из 4 п. влево



Коса из 4 п. вправо



Коса из 6 п. вправо




Коса из 6 п. влево




Коса из 8 п. влево




Коса из 8 п. вправо



Коса из 10 п. влево



Коса из 10 п. вправо



Рубчики из 8 п. вправо

