

УДК 373:811.111
ББК 74.268.1Англ
К56

Во внутреннем оформлении использованы изображения:
ALEXEY GRIGOREV, arbit, bomg, cTermit, Ficus777, filthydanus, GraphicsRF, Katerina Davidenko, kontur-vid,
larryrains, Liron Peer, Lorelyn Medina, Maciej Es, Media Guru, mir_vam, Muhammad Desta Laksana,
Nagy Vincze-Adam, Nataka, Pagina, Pushkin, Rozhkovs, Sarawut Padungkwan, Teguh Mujiono,
Thomas Amby / Shutterstock.com
Используется по лицензии от Shutterstock.com

Коваленко, Людмила Сергеевна.
К56 Все правила по английскому языку / Л.С. Коваленко. — Москва :
Эксмо, 2016. — 224 с. : ил. — (В помощь младшему школьнику).

Уникальное иллюстрированное пособие для младших школьников подготовлено в соответствии с требованиями Федерального государственного образовательного стандарта для начальной школы. В книге в наглядном виде представлены все темы по английскому, изучаемые в начальных классах: использование артикля, правила чтения, употребление существительных в единственном и множественном числе, основные времена и т. д. Каждая страница книги продумана опытными методистами и содержит как теоретические сведения, так и практические задания. Необычная игровая форма подачи окажет неоценимую помощь младшим школьникам в восприятии и усвоении материала. Справочник будет полезен младшим школьникам, их родителям и педагогам.

УДК 373:811.111
ББК 74.268.1Англ

Все права защищены. Книга или любая ее часть не может быть скопирована, воспроизведена в электронной или механической форме, в виде фотокопии, записи в память ЭВМ, репродукции или каким-либо иным способом, а также использована в любой информационной системе без получения разрешения от издателя. Копирование, воспроизведение и иное использование книги или ее части без согласия издателя является незаконным и влечет уголовную, административную и гражданскую ответственность.

Издание для дополнительного образования
қосымша білім алуға арналған баспа
Для младшего школьного возраста
мектеп жасындағы кіші балаларға арналған

В ПОМОЩЬ МЛАДШЕМУ ШКОЛЬНИКУ

Коваленко Людмила Сергеевна
ВСЕ ПРАВИЛА ПО АНГЛИЙСКОМУ ЯЗЫКУ
(орыс тілінде)

Художник *О. Чекурина*

Ответственный редактор *А. Жилинская*. Ведущий редактор *В. Ермолаева*
Редактор *И. Кукушкина*. Художественный редактор *С. Власов*

Макет подготовлен при содействии ООО «Айдиономикс»

ООО «Издательство «Эксмо»
123308, Москва, ул. Зорге, д. 1. Тел. 8 (495) 411-68-86.
Home page: www.eksmo.ru E-mail: info@eksmo.ru
Өндіруші: «ЭКСМО» АҚБ Баспасы, 123308, Мәскеу, Зорге көшесі, 1 үй.
Тел: 8 (495) 411-68-86.
Home page: www.eksmo.ru E-mail: info@eksmo.ru
Тауар белгісі: «Эксмо»
Қазақстан Республикасында дистрибьютор және өнім бойынша
арыз-талаптарды қабылдаушының
өкілі «РДЦ-Алматы» ЖШС, Алматы қ., Домбровский көш., 3-а, литер Б, офис 1.
Тел.: 8(727) 2 51 59 89,90,91,92, факс: 8 (727) 251 58 12 вн. 107; E-mail: RDC-Almaty@eksmo.kz
Өнімнің жарамдылық мерзімі шектелмеген.
Сертификация туралы ақпарат: сайтта: www.eksmo.ru/certification

Сведения о подтверждении соответствия издания согласно законодательству РФ
о техническом регулировании можно получить по адресу: <http://eksmo.ru/certification/>

Өндірген мемлекет: Ресей. Сертификация қарастырылған

Подписано в печать 21.07.2016. Произведено 02.08.2016.
Формат 84x108¹/₁₆. Печать офсетная. Усл. печ. л. 23,52.
Тираж экз. Заказ

EAC

ISBN 978-5-699-89147-4



9 785699 891474 >

ISBN 978-5-699-89147-4



© Коваленко Л.С., 2016
© Оформление. ООО «Издательство «Эксмо», 2016



ВВЕДЕНИЕ



Перед вами обучающее пособие по английскому языку, включающее все темы курса начальной школы.

Вместе с героями волшебного леса ребёнок сможет разобраться в грамматике английского языка. Мудрая сова объяснит правила. Шустрые белки подскажут, на что следует обратить особое внимание. Любопытная сорока познакомит с таблицей неправильных глаголов.

Каждая тема книги разделена на две части: теоретическую и практическую.

Теоретическая включает правила и объяснения, как лучше запомнить тему, на чём заострить внимание. Информация в этой части представлена в занимательной форме. Изложение правил сопровождается яркими иллюстрациями, таблицами и схемами. Столь наглядная подача материала помогает систематизировать языковые знания ребёнка.





Практическая часть содержит разноуровневые задания и упражнения, построенные по принципу от простого к сложному. Они помогут младшему школьнику закрепить и углубить полученные на уроках знания.

Ответы на задания находятся в конце книги. Не спешите сразу заглядывать в них. Это не подсказка, а проверка знаний. Если, заглянув в ответы, вы обнаружили свои ошибки, повторите правила и попробуйте сделать упражнение заново.

Обратите внимание на условные обозначения:



— основное правило темы;



— алгоритмы и схемы для запоминания материала;



— дополнительная информация по изучаемой теме.

Желаем успехов и отличных отметок!



2 КЛАСС

I like
We like
You like
They like

He likes
She likes
It likes



ПОРЯДОК СЛОВ В ПРЕДЛОЖЕНИИ

В английском языке слова в предложении стоят в строгом порядке.

В утвердительном предложении на первое место всегда ставится слово, которое отвечает на вопрос **кто? (что?)**, за ним — то, которое отвечает на вопрос **что делает?** Далее следуют слова, которые отвечают на вопросы **где? когда? куда?**

Второстепенные члены предложения располагаются в следующем порядке:

- 1) отвечающие на вопросы **что? кого?**
- 2) отвечающие на вопросы **где? куда?**
- 3) отвечающие на вопрос **когда?**

The train goes to Moscow at 4 o'clock.



Чтобы описать предмет, следует сначала указать его признак, а затем назвать сам предмет: а nice train.

1

Запиши, что говорят дети, по образцу.

Образец:



I am Polly.



(Sam)



(Steve)



(Colin)

2

Запиши словосочетания по образцу.

Образец: a cat (nice) — a nice cat.

A mouse (cute) — _____

A pet (funny) — _____

A dog (kind) — _____

3

Составь из слов предложения и запиши их.

cat. I am a _____

mouse. a I am _____

dog. I a kind am _____

a bird. little am I _____

4

Переведи предложения на английский язык и запиши их.

Я — Кейт. _____

Я — собака. _____

Я — хорошенькая курочка. _____

Я — маленькая мышка. _____

Я — милая кошка. _____

Я — маленькая Хелен. _____

5

Исправь ошибки, где это необходимо. Запиши предложения правильно.

— Hi! I Ann am. _____

— Hello, Ann. Nick I'm. _____

— Hi! Kelly am I. _____

— Hello, Kelly! Am I Sam. _____

КОЛИЧЕСТВЕННЫЕ ЧИСЛИТЕЛЬНЫЕ. СЧЁТ ОТ 1 ДО 12

Числительное — часть речи, обозначающая число (количество) и порядок предметов при счёте.

Количественные числительные обозначают количество предметов и отвечают на вопрос сколько?

1
one



5
five



9
nine




2
two



6
six



10
ten



3
three



7
seven



11
eleven



4
four



8
eight



12
twelve





1

Подчеркни числительные.

Five, hen, mouse, six, ten, cat, four, seven, tree, two, elephant, dog, twelve, fox, one, three, fine, eight, nine, pine, eleven.

2

Напиши названия чисел правильно.

Fvie — _____.

owT — _____.

Svnee — _____.

Tne — _____.

Egith — _____.

Nnie — _____.

3


Спиши предложения, заменяя цифры словами.

4 kittens and 2 cats are on the floor.

12 ducks fly in the sky.

3 horses and 1 dog are here.

6 monkeys are at 1 tree.





4

Сколько животных изображено на рисунках? Ответы запиши словами.



I can see _____



I can _____



I _____







5

Подбери правильный телефонный номер. Соедини линиями.

five-six-seven-nine-two

38416

eight-seven-one-one-two

87112

four-six-three-five-nine

56792

three-eight-four-one-six

46359

6

Ответь на вопросы. Запиши ответы словами, а не цифрами.

How many eyes have you got? _____

How many legs have two cats got? _____

How many days are there in a week? _____

7

Реши примеры и запиши ответы словами.

Five and four = _____

Nine and three = _____

Four and seven = _____

Eight and two = _____

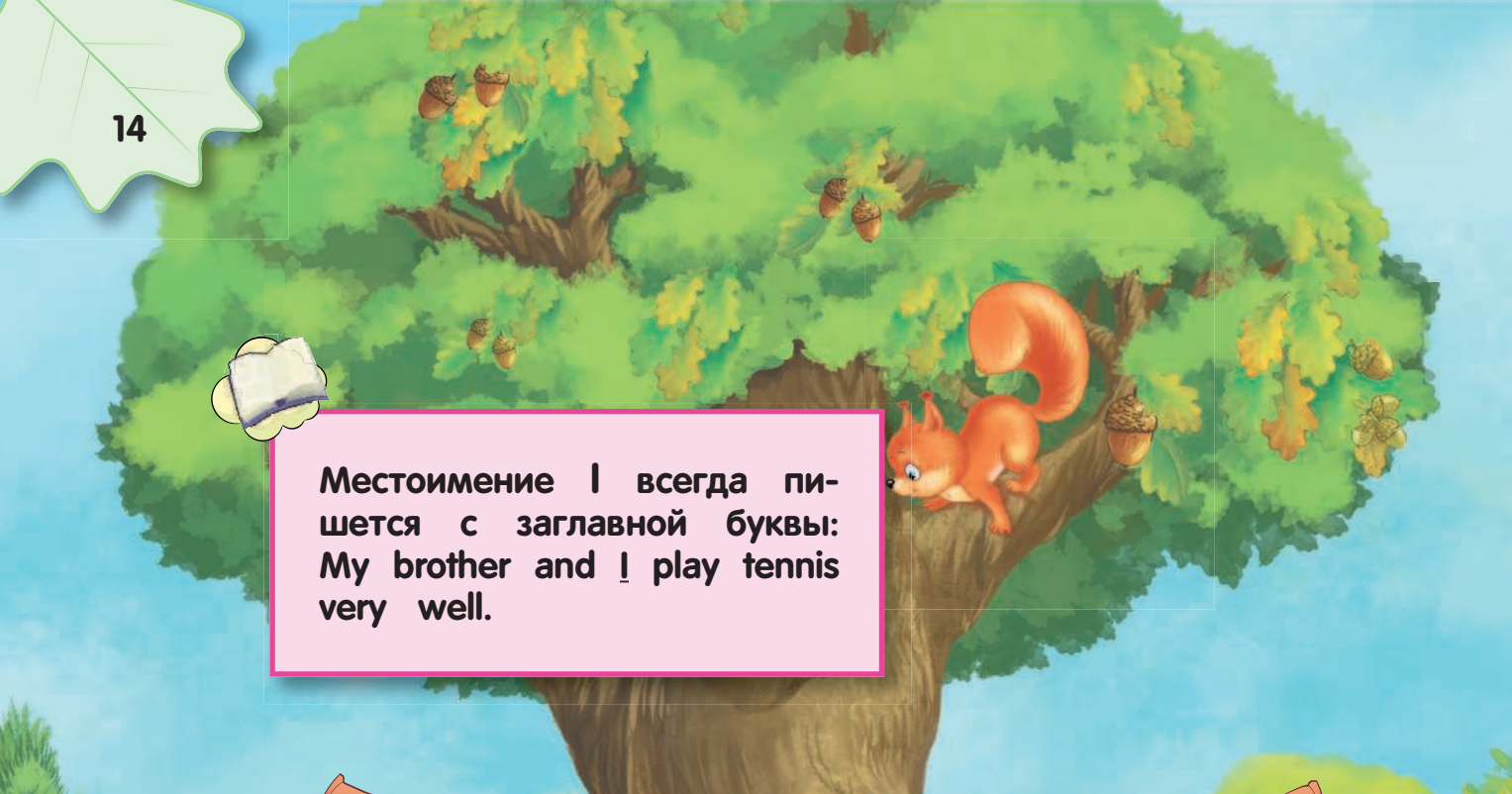
ЛИЧНЫЕ МЕСТОИМЕНИЯ I, YOU, WE, THEY, HE, SHE, IT

Местоимение — часть речи, которая употребляется вместо имени существительного и отвечает на вопрос **КТО? (ЧТО?)**:

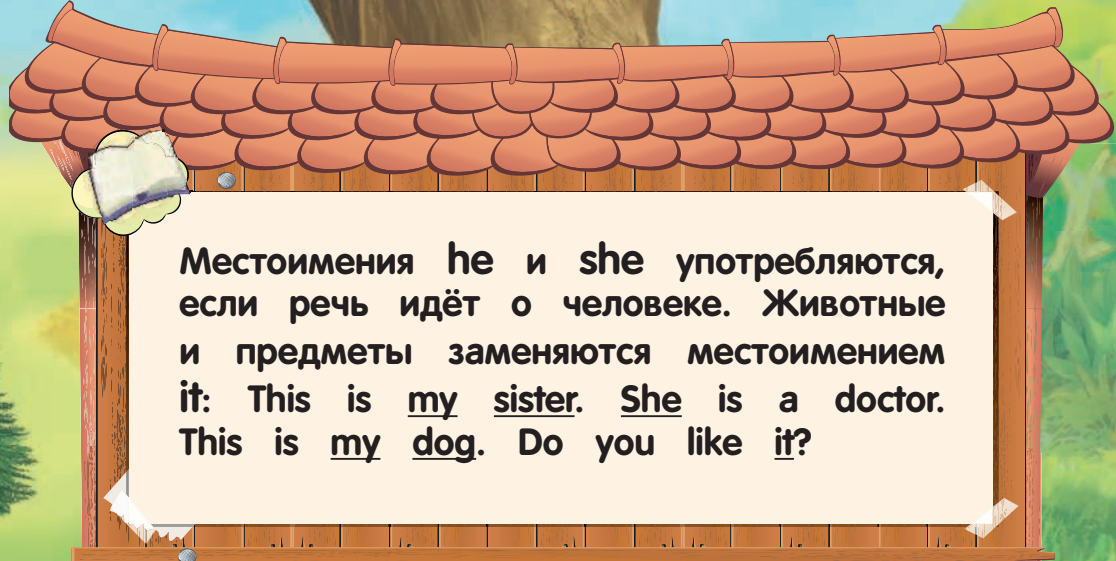
Mike loves his mother. — He loves his mother.

Личные местоимения


я	I
ты/вы	you
мы	we
они	they
он	he
она	she
оно/он/она	it



Местоимение **I** всегда пишется с заглавной буквы:
My brother and **I** play tennis very well.



Местоимения **he** и **she** употребляются, если речь идёт о человеке. Животные и предметы заменяются местоимением **it**: This is my sister. She is a doctor. This is my dog. Do you like it?



Местоимение **you** в английском языке заменяет слова **ты** и **вы**: Mr. Grey, can you give me your hat? You are good boys. You are a nice girl.

1

Замени слова подходящими личными местоимениями и запиши их.

Sister — _____ Tom and I — _____

Milk — _____ Girl — _____

You and I — _____ Apples — _____

Nick — _____ Lion — _____

Boy — _____ Woman — _____

2

Посмотри на рисунки. Напиши правильное личное местоимение.

Образец:



She is a girl.




_____ are friends.



_____ is Steve.



_____ is a badger.





3

Запиши предложения, заменяя выделенные слова местоимениями.

Образец: Tom is a good boy. — He is a good boy.

Ann and Mary are friends. _____

Tim is 5. _____

Sally and I are pupils. _____

The children are ready. _____

Molly is a mouse. _____

Emily is a girl. _____

4

Подчеркни в скобках нужное слово.

(She, We) are nice. (You, It) is a cat. (I, She) am a boy.
(She, They) is Helen. (He, It) is Mike.

5

Составь из слов предложения и запиши их.

They	like	horses.
We	are	a girl.
He	is	a boy.
She	is	pupils.

