

МЕГАН МИЛЛЕР

ВСЕ СЕКРЕТЫ MINECRAFT



Москва
2018

УДК 004.9
ББК 77.056с.я2
М60

Megan Miller

Hacks for Minecrafters: The Unofficial Guide to Tips
and Tricks That Other Guides Won't Teach You
Copyright © 2014 by Hollan Publishing Inc.

This book is not authorized or sponsored by Microsoft Corp., Mojang AB, Notch Development AB, Scholastic Inc., or any other person or entity owning or controlling rights in the Minecraft Name, Trademark, or copyrights.

Это издание не было спонсировано Microsoft Corp., Mojang AB, Notch Development AB, Scholastic Inc. или другими лицами и организациями, владеющими авторскими правами на название и торговый знак Minecraft.

Миллер, Меган.

М60 Все секреты Minecraft : [перевод с английского М. А. Райтмана] / Меган Миллер. — Москва : Эксмо, 2018. — 176 с. — (Minecraft).

ISBN 978-5-699-81135-9

Minecraft — одна из самых популярных игр. Она уникальна и универсальна: вы можете строить удивительные здания, бороться с монстрами, изучать мир вокруг — в одиночку и с друзьями.

Если вы хотите добиться максимальных результатов в Minecraft, вам необходимо применять нестандартные решения и использовать эффективные приемы игры. В этом гайде вы их найдете! Самые полезные хитрости и трюки помогут вам быстро разрабатывать шахты, атаковать враждебных мобов и разводить животных, исследовать мир, и, конечно, вы сможете без страха спуститься в Нижний мир, чтобы уничтожить Дракона Края!

Вам больше не придется просматривать множество бесполезных форумов в поисках ответов и прохождений. Этот гайд станет вашей настольной книгой и раскроет все секреты Minecraft.

УДК 004.9
ББК 77.056с.я2

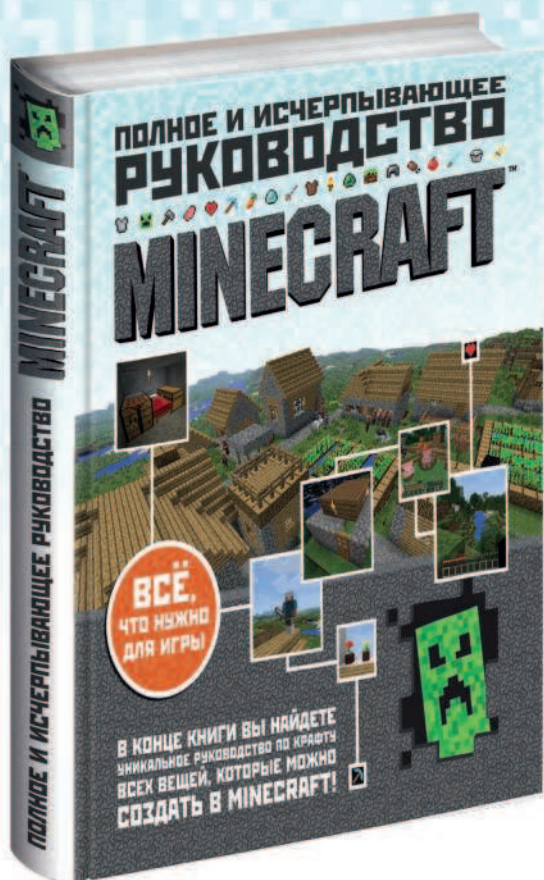
© Райтман М.А., перевод
на русский язык, 2015

© Оформление. ООО «Издательство
«Эксмо», 2018

ISBN 978-5-699-81135-9

САМАЯ ПОПУЛЯРНАЯ ИГРА!

УДИВИТЕЛЬНЫЕ МИРЫ ДЛЯ ИГРЫ В ОДИНОЧКУ И С ДРУЗЬЯМИ



ПОДРОБНАЯ ИНФОРМАЦИЯ ОБО ВСЕХ АСПЕКТАХ ИГРЫ

**САМЫЕ ИНТЕРЕСНЫЕ И ЗАХВАТЫВАЮЩИЕ ИГРЫ
ЗА ВСЮ ИСТОРИЮ ИНДУСТРИИ**

Fallout

PAC-MAN

SONIC THE HEDGEHOG

GRAND THEFT AUTO

FINAL FANTASY

TETRIS

TOMB RAIDER

WORLD OF WARCRAFT

DOOM

MINECRAFT

Prince of Persia

ANGRY BIRDS

COUNTER STRIKE

QUAKE

MORTAL KOMBAT

MYST



ЛУЧШИЕ ИГРЫ,

ПРОВЕРЕННЫЕ МИЛЛИОНАМИ ПОЛЬЗОВАТЕЛЕЙ.

Все права защищены. Книга или любая ее часть не может быть скопирована, воспроизведена в электронной или механической форме, в виде фотокопии, записи в память ЭВМ, репродукции или каким-либо иным способом, а также использована в любой информационной системе без получения разрешения от издателя. Копирование, воспроизведение и иное использование книги или ее части без согласия издателя является незаконным и влечет уголовную, административную и гражданскую ответственность.

Научно-популярное издание

MINECRAFT

Меган Миллер

ВСЕ СЕКРЕТЫ MINECRAFT

Директор редакции *Е. Капёв*
Ответственный редактор *В. Обручев*
Выпускающий редактор *В. Иванова*
Художественный редактор *Е. Анисина*

В оформлении обложки использован элемент дизайна:
Istockphoto / Thinkstock / Fotobank.ru

ООО «Издательство «Эксмо»
123308, Москва, ул. Зорге, д. 1. Тел.: 8 (495) 411-68-86.
Home page: www.eksmo.ru E-mail: info@eksmo.ru

Өндіруші: «ЭКМО» АҚБ Баспасы, 123308, Мәскеу, Ресей, Зорге көшесі, 1 үй.
Тел.: 8 (495) 411-68-86.

Home page: www.eksmo.ru E-mail: info@eksmo.ru.

Тауар белгісі: «Эксмо»

Қазақстан Республикасында дистрибьютор және өнім бойынша
арыз-талаптарды қабылдаушының
өкілі «РДЦ-Алматы» ЖШС, Алматы к., Домбровский көш., 3-а», литер Б, офис 1.
Тел.: 8(727) 2 51 59 89,90,91,92, факс: 8 (727) 251 58 12 вн. 107; E-mail: RDC-Almaty@eksmo.kz
Өнімнің жарамдылық мерзімі шектелмеген.

Сертификация туралы ақпарат сайты: www.eksmo.ru/certification

Сведения о подтверждении соответствия издания согласно
законодательству РФ о техническом регулировании
можно получить по адресу: <http://eksmo.ru/certification/>

Өндірген мемлекет: Ресей
Сертификация қарастырылмаған

Подписано в печать 19.01.2018. Формат 84x108¹/₃₂.
Печать офсетная. Усл. печ. л. 9,24.
Доп. тираж 3000 экз. Заказ

ISBN 978-5-699-81135-9



9 785699 811359 >



В электронном виде книги издательства вы можете
купить на www.litres.ru

ЛитРес:
ОДИН КЛИК ДО КНИГ



Оптовая торговля книгами «Эксмо»:
ООО «ТД «Эксмо». 142700, Московская обл., Ленинский р-н, г. Видное,
Белокаменное ш., д. 1, многоканальный тел.: 411-50-74.

E-mail: reception@eksmo-sale.ru

По вопросам приобретения книг «Эксмо» зарубежными оптовыми
покупателями обращаться в отдел зарубежных продаж ТД «Эксмо»
E-mail: international@eksmo-sale.ru

*International Sales: International wholesale customers should contact
Foreign Sales Department of Trading House «Eksmo» for their orders.*
international@eksmo-sale.ru

По вопросам заказа книг корпоративным клиентам, в том числе в специальном
оформлении, обращаться по тел.: +7(495) 411-68-59, доб. 2261.
E-mail: ivanova.ey@eksmo.ru

Оптовая торговля бумажно-белыми
и канцелярскими товарами для школы и офиса «Канц-Эксмо»:
Компания «Канц-Эксмо»: 142702, Московская обл., Ленинский р-н, г. Видное-2,
Белокаменное ш., д. 1, а/я 5. Тел./факс +7 (495) 745-28-87 (многоканальный).
e-mail: kanc@eksmo-sale.ru, сайт: www.kanc-eksmo.ru

В Санкт-Петербурге: в магазине «Парк Культуры и Чтения БУКВОЕД», Невский пр-т, д. 46.
Тел.: +7(812)601-0-601, www.bookvoed.ru

Полный ассортимент книг издательства «Эксмо» для оптовых покупателей:

Москва. ООО «Торговый Дом «Эксмо». Адрес: 142701, Московская область, Ленинский р-н,
г. Видное, Белокаменное шоссе, д. 1. Телефон: +7 (495) 411-50-74. E-mail: reception@eksmo-sale.ru

Нижний Новгород. Филиал «Торгового Дома «Эксмо» в Нижнем Новгороде. Адрес: 603094,
г. Нижний Новгород, ул. Карпинского, д. 29, бизнес-парк «Грин Плаза».
Телефон: +7 (831) 216-15-91 (92, 93, 94). E-mail: reception@eksmonn.ru

Санкт-Петербург. ООО «СЗКО». Адрес: 192029, г. Санкт-Петербург, пр. Обуховской Обороны,
д. 84, лит. «Е». Телефон: +7 (812) 365-46-03 / 04. E-mail: server@szko.ru

Екатеринбург. Филиал ООО «Издательство Эксмо» в г. Екатеринбурге. Адрес: 620024,
г. Екатеринбург, ул. Новинская, д. 2щ. Телефон: +7 (343) 272-72-01 (02/03/04/05/06/08).
E-mail: petrova.ea@ekat.eksmo.ru

Самара. Филиал ООО «Издательство «Эксмо» в г. Самаре.

Адрес: 443052, г. Самара, пр-т Кирова, д. 75/1, лит. «Е».

Телефон: +7(846)207-55-90. E-mail: RDC-samara@mail.ru

Ростов-на-Дону. Филиал ООО «Издательство «Эксмо» в г. Ростове-на-Дону. Адрес: 344023,
г. Ростов-на-Дону, ул. Страны Советов, д. 44 А. Телефон: +7(863) 303-62-10. E-mail: info@rmd.eksmo.ru

Центр оптово-розничных продаж Cash&Carry в г. Ростове-на-Дону. Адрес: 344023,
г. Ростов-на-Дону, ул. Страны Советов, д. 44 В. Телефон: (863) 303-62-10.

Режим работы: с 9-00 до 19-00. E-mail: rostov.mag@rmd.eksmo.ru

Новосибирск. Филиал ООО «Издательство «Эксмо» в г. Новосибирске. Адрес: 630015,
г. Новосибирск, Комбинатский пер., д. 3. Телефон: +7(383) 289-91-42. E-mail: eksmo-nsk@yandex.ru

Хабаровск. Филиал РДЦ Новосибирск в Хабаровске. Адрес: 680000, г. Хабаровск,
пер. Дзержинского, д. 24, литера Б, офис 1. Телефон: +7(4212) 910-120. E-mail: eksmo-khv@mail.ru

Тюмень. Филиал ООО «Издательство «Эксмо» в г. Тюмени.

Центр оптово-розничных продаж Cash&Carry в г. Тюмени.

Адрес: 625022, г. Тюмень, ул. Алебашевская, д. 9А (ТЦ Перестройка+).

Телефон: +7 (3452) 21-53-96/97/98. E-mail: eksmo-tumen@mail.ru

Краснодар. ООО «Издательство «Эксмо» Обособленное подразделение в г. Краснодаре
Центр оптово-розничных продаж Cash&Carry в г. Краснодаре
Адрес: 350018, г. Краснодар, ул. Сормовская, д. 7, лит. «Г». Телефон: (861) 234-43-01(02).



СОДЕРЖАНИЕ

ВВЕДЕНИЕ	7
ГЛАВА 1 ИГРАЙТЕ КАК ХОТИТЕ.....	8
ГЛАВА 2 НАВИГАЦИЯ ПО ВАШЕМУ МИРУ	19
ГЛАВА 3 ИССЛЕДОВАНИЕ.....	28
ГЛАВА 4 РАЗРАБОТКА ШАХТЫ.....	40
ГЛАВА 5 ВЕДЕНИЕ БОЯ	51
ГЛАВА 6 ЖИВОТНЫЕ	60
ГЛАВА 7 ДЕРЕВНИ И ДЕРЕВЕНСКИЕ ЖИТЕЛИ	69
ГЛАВА 8 ПОСТРОЙКА СООРУЖЕНИЙ	77
ГЛАВА 9 СЕЛЬСКОЕ ХОЗЯЙСТВО	86
ГЛАВА 10 ЕДА И РЫБАЛКА.....	95
ГЛАВА 11 ЧАРЫ И ЗЕЛЬЯ	102
ГЛАВА 12 КРАСНЫЙ КАМЕНЬ.....	113
ГЛАВА 13 ЖЕЛЕЗНАЯ ДОРОГА	126
ГЛАВА 14 ТВОРЧЕСКИЙ ПОДХОД	134
ГЛАВА 15 НИЖНИЙ МИР	144
ГЛАВА 16 КРАЙ И ЗА ЕГО ПРЕДЕЛАМИ	155
ПРЕДМЕТНЫЙ УКАЗАТЕЛЬ	167



ВВЕДЕНИЕ

Е вы разработали шахту! Добыли алмазы, убили парочку или миллион зомби и узнали, что нельзя копать прямо вниз или вверх! Что дальше? Много интересного! Minecraft – это постоянно эволюционирующая игра-песочница. Разработчики игры добавляют нововведения каждый год, и играть в нее можно по-разному. В версии Minecraft 1.7.2 в два раза увеличилось количество биомов, то есть типов ландшафтов, что позволяет вам выловить на рыбалке сокровище или мусор. Пока вы играете, игра развивается и меняется, поэтому у вас всегда есть возможность изучить новые вещи и поэкспериментировать с ними.

Каждый год игроки решают стоящие перед ними задачи лучше, быстрее или веселее. Эта книга очень поможет вам в процессе игры и вне зависимости от того, хотите вы бороться с зомби или строить замки, покажет вам...

- Как настроить игру под себя с помощью скинов, ресурс-паков и модов
- Как разрабатывать шахты и находить руду максимально быстро
- Как бороться с враждебными мобами и разводить животных на фермах
- Как готовить зелья и творить заклинания
- Как наиболее эффективно использовать красный камень
- Как построить красивые здания и сделать уникальную мебель из подручных материалов
- Как спуститься в Нижний мир и вернуться обратно с сокровищами
- Как добраться до Края и победить Дракона и Иссущителя

ПРИМЕЧАНИЕ. Советы в этой книге относятся к версии Minecraft 1.8.3 для компьютера, поэтому, если вы используете другую версию или играете на консоли, вы можете обнаружить небольшие различия в работе некоторых функций.

ГДАВА 7

ИГРАЙТЕ КАК ХОТИТЕ

Мinecraft – это игра-песочница. В ней нет каких-либо правил, вы можете играть как угодно. Можно построить замок из песка, выкопать дорогу или раскидать песок повсюду. В Minecraft можно создавать массивные железнодорожные системы, приручать волков и оцелотов, исследовать океаны, сражаться с армией зомби или делать все это вместе. Здесь нет целей, которых вам необходимо достичь, но если вы любите ставить себе цели, то Minecraft предоставит вам некоторые ориентиры. Вам решать, как играть, и вы можете комбинировать разнообразные способы по своему усмотрению.

Режимы игры Minecraft

В Minecraft есть различные режимы, один из которых вы выберете в начале игры. Эти режимы соответствуют различным типам геймплея.

- **Выживание (Survival) и Хардкор (Hardcore):** Вам придется искать еду и укрытие, чтобы выжить. Кроме того, вы можете убивать и быть убитым. После смерти в режиме **Выживание (Survival)** вы возрождаетесь в начальной точке. Вы теряете все, что находилось в инвентаре, однако построенные вами здания и то, что вы сохранили в сундуках, остается нетронутым. Режим **Выживание (Survival)** предусматривает четыре уровня слож-



ности: **Мирный** (Peaceful) (без враждебных мобов), **Легкий** (Easy) (немного враждебных мобов), **Нормальный** (Normal) и **Сложный** (Hard) (враги причиняют больше ущерба, и вы можете умереть от голода). В режиме **Хардкор** (Hardcore) используется уровень сложности **Сложный** (Hard) и нельзя применять чит-команды и бонусный сундук. У вас есть только одна жизнь, и, если вы погибнете, весь ваш мир будет уничтожен!



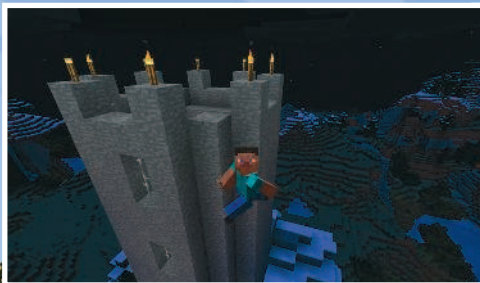
При уровне сложности **Сложный** mobs чаще всего будут возникать с оружием, броней и использовать заклинания, чтобы причинить вам больший ущерб

- **Приключение (Adventure)**. Новый режим для игры на специализированных созданных пользователями картах. Он не позволяет модифицировать столько же блоков, сколько другие режимы.
- **Творческий (Creative)**. Здесь вы не можете погибнуть или получить ущерб, вам не нужна еда и вы можете летать, а не ходить. Идеально подходит для строительства удивительных домов и устройств из красного камня, причем вам не придется опасаться враждебных мобов. Ваш инвентарь заменяется экраном выбора предметов, в который можно поместить и использовать любые предметы мира Minecraft, начиная с кровати и заканчивая Оком Края. Этот экран даже предусматривает страницу поиска, позволяющую найти то, что вам требуется. Чтобы по-





лететь, дважды нажмите клавишу **Пробел**. Затем используйте клавишу **Пробел**, чтобы взлететь выше, и клавишу **Shift**, чтобы снизиться. Тем не менее, если вы выбрали какой-либо режим, кроме **Мирный** (Peaceful), вам будут встречаться враждебные мобы. Они не сумеют нанести вам ущерб, но вы можете пострадать от взрыва крипера!




В режиме Творческий вы можете летать, что бывает полезно при строительстве башни в небе!

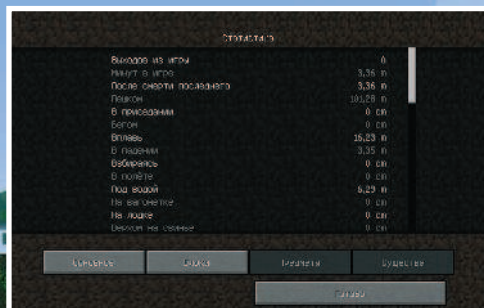
Вам нужны цели?

Если вы любите ставить цели и достигать их, то можете играть и так. В Minecraft предусмотрено около тридцати достижений, которые можно использовать как квесты. Достигнув одной цели, вы можете двигаться дальше. Все это поможет вам развить навыки выживания в игре. Начальные цели даются легко, и вы, вероятно, уже достигли многих из них. Первой было использование инвентаря, что вы и сделали, нажав клавишу **E**. Чтобы просмотреть, что вы уже сделали, а что только предстоит, нажмите клавишу **Esc** – откроется экран **Настройки** (Options), – а затем щелкните по кнопке **Достижения** (Achievements). (Нажмите на кнопку **Статистика** (Statistics), чтобы взглянуть на информацию об убитых криперах, пойманной рыбе, добытых блоках и т.д.)





Если вы любите ставить перед собой цели, используйте экран достижений для постановки новых задач



Вы можете отслеживать все свои результаты на экране со статистикой, где есть данные обо всем, начиная с количества добытых блоков железа и заканчивая числом убитых зомби


В Minecraft вы можете «победить» в финальной битве с Драконом Края в измерении под названием **Край** (End). Туда трудно попасть, а в процессе подготовки вы должны научиться использовать зелья, убивать Странников Края и выживать в измерении **Нижний мир** (Nether), где вам предстоит собрать необходимые предметы.

Как играть в Minecraft максимально эффективно

Не волнуйтесь

Вы умрете. Если только вы не играете в режиме **Творческий** (Creative), что-нибудь рано или поздно вас прикончит. Даже в ре-





жиме **Мирный** (Peaceful) вы можете упасть в бассейн с лавой. Однако это часть игры. Подготовьтесь к этому, сохранив свои вещи в сундуках, которые вы сможете найти позднее. Не забудьте, где расположены эти сундуки и ваш дом!

Переключайтесь

Если захотите немного отдохнуть от мобов, переключитесь в режим **Мирный** (Peaceful). Чтобы сменить уровень сложности в режиме **Выживание** (Survival), нажмите клавишу **Esc** и измените параметры в разделе **Сложность** (Difficulty). Если при создании мира вы разрешите использование чит-команд, то сможете переключаться между режимами **Выживание** (Survival) и **Творческий** (Creative).



Если вы активировали возможность использования чит-команд при создании своего мира, вы можете вводить их в окне чата. Нажмите клавишу **T**, чтобы открыть его, а затем введите слеш и чит. Например, команда `/time set day` изменяет время в игре на дневное

Используйте чит-команды разумно

Использование чит-команд может уменьшить удовольствие от игры в режиме **Выживание** (Survival). Однако если вы используете режим **Творческий** (Creative) и не хотите беспокоиться об



атаках мобов, можно использовать чит-команды. Для этого нужно активировать данную возможность при создании мира. После этого вы сможете открыть окно чата, нажав клавишу **T**. (Пообщаться в чате с другими игроками можно только в сетевой игре.) Сначала поставьте слэш. (Вы также можете открыть окно чата, просто введя слэш.) Для переключения в режим **Творческий** (Creative) используйте чит `/gamemode c`. Чтобы переключиться в режим **Выживание** (Survival), – `/gamemode s`. Уровень сложности можно изменить с помощью чит-команд, начиная с `/difficulty 0` (для уровня **Мирный** (Peaceful)) и заканчивая `difficulty 3` (**Сложный** (Hard)). Другая популярная чит-команда позволяет увеличить опыт: `/xp X` (где *X* – это количество очков опыта). С помощью чита `/tp X Y Z` вы можете телепортироваться куда угодно, если знаете координаты. Чтобы ознакомиться со списком доступных чит-команд, введите `/help`.

Миры и зерно (сид)

Если вы любите исследовать миры или никак не можете отыскать строения вроде храмов в джунглях, играйте в мирах, найденных другими игроками. Каждый мир начинается с «зерна» (сида). Когда Minecraft создает мир, генерируется произвольное число, называемое «зерном». Вы можете узнать сид своего мира, введя в окно чата команду `/seed`.



Вы можете посетить мир другого игрока, введя соответствующий сид на экране с настройками мира

