

ООО «Читай Технологии»

**Инструкция настройке по удаленного доступа к экземплярам ПО**

Листов: 4

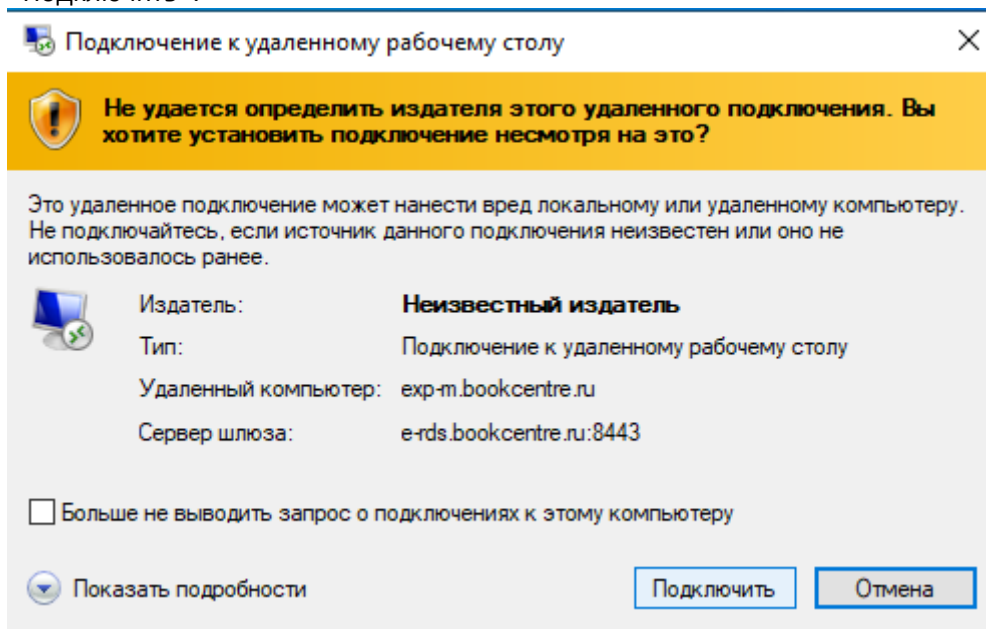
## Требования к подключению

1. персональный компьютер с клиентом удаленного доступа, который работает по протоколу rdp;
2. доступ с данного компьютер к глобальной сети интернет.

## Порядок действий

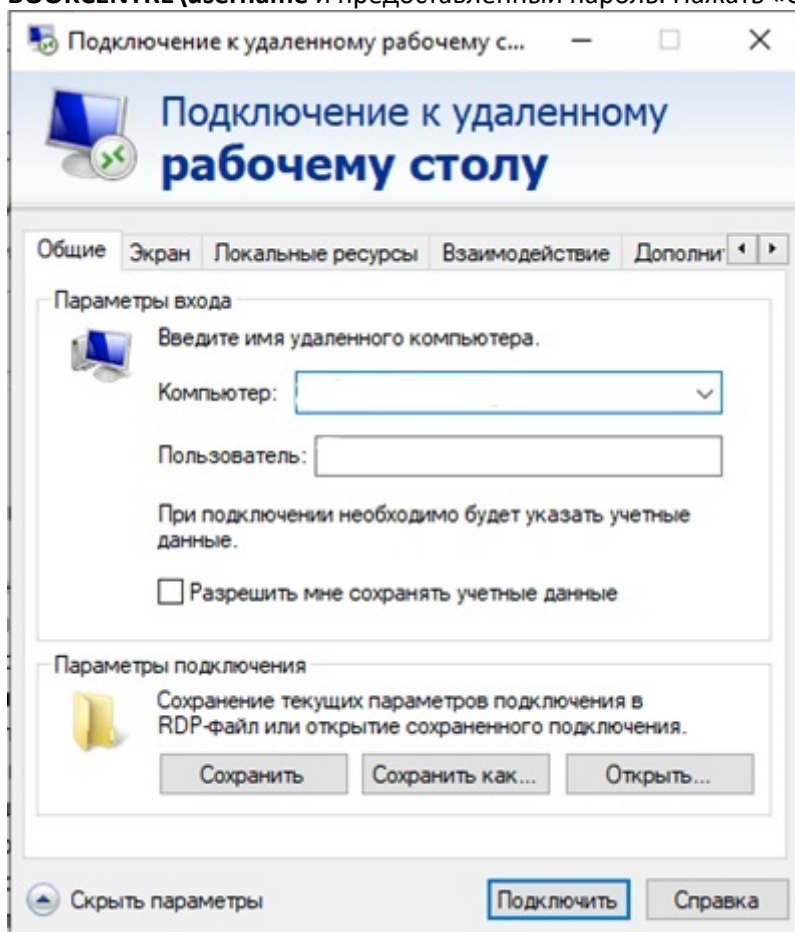
Для подключения к виртуальной машине необходимо выполнить действия:

1. сохранить **файл подключения** из вложения на персональный компьютер; Файл подключения предоставляется по запросу – см. раздел «Контакты».
2. двойным кликом мыши запустить сохраненный файл подключения на исполнение. При появлении предупреждающего окна – разрешить подключение, нажав кнопку «Подключить»:

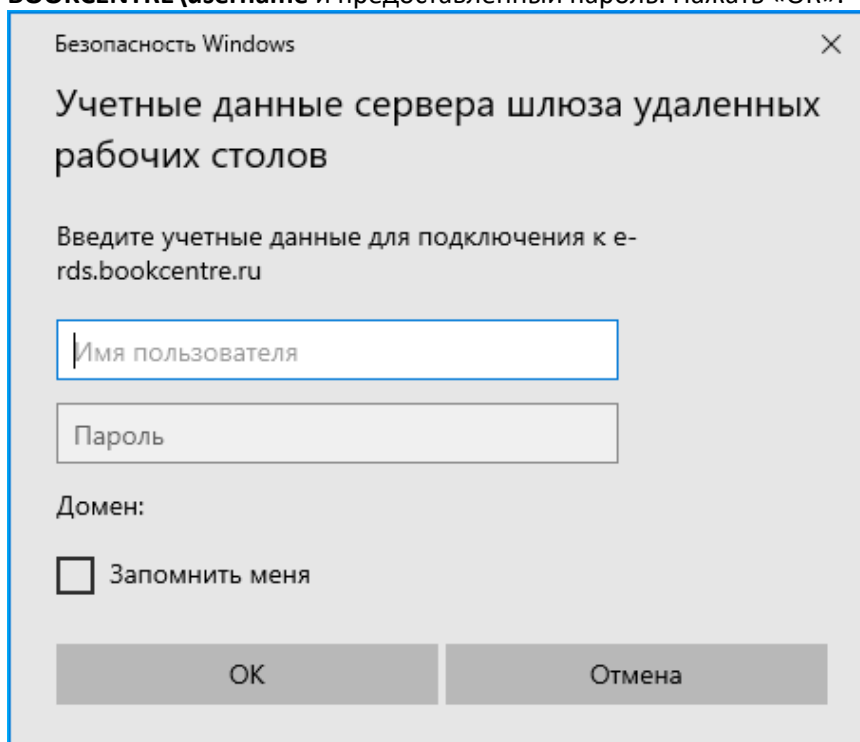


3. автоматически запустится инициализация подключения;
4. при установке подключения пройти двойную авторизацию:

- a. В первом окне авторизации ввести предоставленное имя пользователя в формате **BOOKCENTRE\username** и предоставленный пароль. Нажать «OK»:



- b. Во втором окне авторизации ввести предоставленное имя пользователя в формате **BOOKCENTRE\username** и предоставленный пароль. Нажать «OK»:



После выполнения данных операций установиться подключение и на экране отобразится удаленный рабочий стол виртуальной машины.

## Запуск ПО

ПО запускаются двойным кликом по ярлыку соответствующей программы.

Расположение ярлыков – на рабочем столе виртуальной машины.

## Контакты

Файл подключения и параметры учетной записи (логин, пароль) для авторизации предоставляются по запросу к руководителю отдела разработки:

т. (495)780-58-30, доб. 43-15;