

# КАК ИСПОЛЬЗОВАТЬ ЗАГОТОВКИ ДЛЯ ПОДЕЛОК



В конце книги ты найдёшь забавные фигурки — используй их для поделок и украшений.




- 1 Вытащи из книжки картонные страницы.



- 2 Нажимай на фигурку, пока она не отделится от страницы.


- 3 Изготовь поделки, используя наклейки, цветные карандаши, верёвки или ленточки, скотч и помощь взрослых!



# СОВИНЫЕ РИСУНКИ

Соедини точки, чтобы закончить картинку, а затем раскрась её.











# НОЧНЫЕ СОВЫ

Сможешь найти шесть сов, которые спрятались на этой картинке?

Нарисуй больше звезд на небе.



Раскрась совят и цветы.




# ЛЕСНОЕ ВЕСЕЛЬЕ

Помоги сове Оливеру пробраться через лабиринт, чтобы встретиться со своим другом.

Раскрась обоих друзей.

Старт



Финиш



# СОВИНЫЕ КАРАКУЛИ

Разрисуй оперение этой совы различными каракулями.



Используй больше светлых цветов.

# КАК ПОХОЖИ!

Найди и обведи сову, которая выглядит точно так же, как эта.

