

Наталья Андреева



Понятная

EASY ENGLISH

Английская

GRAMMAR FOR KIDS

Грамматика

для детей

3

класс

3-е издание



Москва
2017

Андреева, Наталья.

А65 Понятная английская грамматика для детей. 3 класс / Наталья Андреева. — 3-е издание. — Москва : Эксмо, 2017. — 120 с. — (Урок иностранного в школе).

ISBN 978-5-699-91480-7

Цель данного учебного пособия — помочь младшим школьникам освоить те темы английской грамматики, которые изучаются в 3-м классе в рамках школьной программы в общеобразовательных учреждениях любого типа. Оно используется для тренировки и активизации грамматического материала вне зависимости от базового учебника, по которому ведется обучение. Соответствие школьной программе обучения, простота, наглядность и доступность изложения материала, большое количество и разнообразие упражнений для практики, наличие упражнений разной степени сложности, соответствие возрастным особенностям и возможностям учащихся делают пособие незаменимым при изучении английского языка в начальной школе.

Пособие предназначено для младших школьников, изучающих английский язык в школе или дома с родителями или преподавателем. Оно является универсальным и может быть использовано в рамках любого школьного учебного курса.

УДК 373:811.111
ББК 74.268.1Англ

Все права защищены. Книга или любая ее часть не может быть скопирована, воспроизведена в электронной или механической форме, в виде фотокопии, записи в память ЭВМ, репродукции или каким-либо иным способом, а также использована в любой информационной системе без получения разрешения от издателя. Копирование, воспроизведение и иное использование книги или ее части без согласия издателя является незаконным и влечет уголовную, административную и гражданскую ответственность.

Учебное издание
УРОК ИНОСТРАННОГО В ШКОЛЕ

Наталья Андреева

ПОНЯТНАЯ АНГЛИЙСКАЯ ГРАММАТИКА ДЛЯ ДЕТЕЙ

3 класс

Ответственный редактор *Н. Уварова*. Редактор *Е. Вьюницкая*
Художественный редактор *Ю. Щербakov*. Технический редактор *Л. Зотова*
Компьютерная верстка *И. Кондратьев*

ООО «Издательство «Эксмо»
123308, Москва, ул. Зорге, д. 1. Тел. 8 (495) 411-68-86.
Home page: www.eksmo.ru E-mail: info@eksmo.ru
Өндіруші: «ЭКМО» АҚБ Баспасы, 123308, Мәскеу, Ресей, Зорге көшесі, 1 үй.
Тел. 8 (495) 411-68-86.
Home page: www.eksmo.ru E-mail: info@eksmo.ru
Тауар белгісі: «Эксмо»
Қазақстан Республикасында дистрибутор және өнім бойынша
арыз-талаптарды қабылдаушының
өкілі «РДЦ-Алматы» ЖШС, Алматы қ., Домбровский көш., 3-а», литер Б, офис 1.
Тел.: 8 (727) 2 51 59 89, 90, 91, 92, факс: 8 (727) 251 58 12 вн. 107; E-mail: RDC-Almaty@eksmo.kz
Өнімнің жарамдылық мерзімі шектелмеген.
Сертификация туралы ақпарат сайты: www.eksmo.ru/certification

Өндірген мемлекет: Ресей
Сертификация қарастырылмаған

Сведения о подтверждении соответствия издания согласно законодательству РФ о техническом регулировании можно получить по адресу: <http://eksmo.ru/certification/>

Подписано в печать 04.08.2016. Формат 60×84¹/₈.
Гарнитура «Myriad Pro». Печать офсетная. Усл. печ. л. 14,0.
Тираж экз. Заказ №

ISBN 978-5-699-91480-7



9 785699 914807 >

ISBN 978-5-699-91480-7



© Андреева Н., 2017
© Оформление. ООО «Издательство «Эксмо», 2017

Contents

1. Object Pronouns Личные местоимения в объектном падеже	4
2. Ordinal Numbers; Prepositions of Time Порядковые числительные; предлоги времени	8
3. There is / there are ; Prepositions of Place Оборот there is / there are ; предлоги места	16
4. Must for necessity; mustn't for prohibition Модальный глагол must для выражения необходимости совершения действия; mustn't для выражения запрета . . .	26
5. Let's for suggestion Оборот let's для приглашения к совместному действию . .	32
6. Past Simple of be Глагол be в простом прошедшем времени	36
7. Past Simple of have Глагол have в простом прошедшем времени	44
8. Past Simple of Regular Verbs Простое прошедшее время (правильные глаголы)	50
9. Past Simple of Irregular Verbs Простое прошедшее время (неправильные глаголы)	64
10. Could for ability Модальный глагол could в значении «мог, могла, могло»	74
11. Article the Определённый артикль	80
12. Comparison of Adjectives — 1 Степени сравнения прилагательных — 1	88
13. Comparison of Adjectives — 2 Степени сравнения прилагательных — 2	96
14. Prepositions of Place and Movement Предлоги места и движения	104
Irregular Verbs Список неправильных глаголов.	108
Key Ключи	110

1 Object Pronouns

Личные местоимения в объектном падеже

Личные местоимения в именительном падеже

(в предложении являются подлежащим,
отвечают на вопросы *кто? что?*)

Singular Единственное число	Plural Множественное число
I — я	we — мы
you — ты, Вы	you — вы
he — он	
she — она	they — они
it — оно	

Личные местоимения в объектном падеже

(в предложении являются дополнением,
отвечают на вопросы *кому? чему? кого? что?*)

Singular Единственное число	Plural Множественное число
me — мне, меня	us — нам, нас
you — тебе, тебя, Вам, Вас	you — вам, вас
him — ему, его	
her — ей, её	them — им, их
it — ему, его	

Object pronouns в предложении обычно стоят после **глагола** или после **предлога**.

I can't see **him**.

Ask **her**.

Find **them**.

Help **me**, please.

Ann's got a pet. She takes care of **it**.

Why do you look at **me**?

We can take the children with **us**.

I can't wait for **you**.

1 Замени выделенные слова одним из местоимений: **him, her, it, us, them.**

Образец: I can't find **my schoolbag**. — I can't find it.

1. I can't find **my pens and pencils**.
2. Do you see **my pencil case**?
3. I can see **the books** in the bookcase.
4. I can't help **Jane**.
5. Do you see **Mike** in the playground?
6. Usually my mother takes **me and my brother** to school.
7. I can't wait for **Ann and Jill**.
8. Granny usually makes a strawberry pie for **Mum, Dad and me**.
9. Chloe likes **her pet cat** very much.
10. John often takes **his brother** for a walk in the park.
11. Jenny always helps **her little sister** to do homework.

2 Ник написал, что он любит в школе, а что не любит. Изучи таблицу и ответь на вопросы, используя местоимения **him, her, it, them.**

I like 😊	I don't like ☹️
Physical Training (P.T.)	Art
Maths	Information Technology (I.T.)
our teacher Miss Green	our headmaster Mr Brown
school meals	school uniform
Jack Forrester	tests
field days	Kate Fox
Mary Cooper	Jake and Harry Walker

Образец: Does Nick like P.T.? — Yes, he likes it.

Does he like Kate Fox? — No, he doesn't like her.

1. Does he like Art?
2. Does he like the teacher?
3. Does he like the headmaster?
4. Does he like the school uniform?
5. Does he like Mary Cooper?
6. Does he like field days?
7. Does he like school meals?
8. Does he like Jake and Harry Walker?
9. Does he like Maths?
10. Does he like tests?
11. Does he like I.T.?
12. Does he like Jack Forrester?

3 Вставь в пропуски в тексте подходящие местоимения: **me, you, him, her, it, us, them.**

Mother: Where are you, Jane?

Jane: I'm in my room. I can't find my pencil case. Do you see it (его)?

Mother: No, I don't.

Jane: I can't find my books and my exercise books. Do you see (1) (их)?

Mother: No, I don't.

Jane: And where is my schoolbag? Can you help (2) (мне) to find (3) (его)?

Mother: Sorry, I can't help (4) (тебе). I haven't got time. Jane, there's your friend Amanda downstairs. She wants to go to school with (5) (с тобой).

Jane: Tell (6) (ей) I can't go. I haven't got my schoolbag.









Mother: Maybe Dad knows about your school things.

Jane: Can you ask (7) (его) to help (8) (мне)?

Mother: Sure. I can't find my shoes. Perhaps he can help (9) (нам).



- 4 Здесь перечислено то, что нравится Аманде. Её брату Тому не нравится многое из этого.

Amanda	Tom
dogs	
Harry Potter	
Joanne Rowling ¹	
playing the piano	
basketball	
Maths and I.T.	
pizza	
cats	

Напиши о том, что любят Аманде и Том по образцу.

Образец: Amanda likes dogs, but Tom doesn't like them.

- 5 Переведи письменно на английский язык.

1. Собака хочет пить. Дай ей воды. 2. Это ваша учительница мисс Грин. Посмотри на неё. 3. Это мой дедушка. Поздоровайся с ним. 4. Я люблю сказки Киплинга, но мой брат их не любит. 5. Где мой портфель? Я не могу его найти. 6. Где моя книга? Я не могу её найти. 7. Ты можешь нам помочь? 8. Где ты? Я не вижу тебя. 9. Помоги мне, пожалуйста. 10. Попроси её помыть посуду. 11. Это наш сосед. Джек не любит его. 12. Вот бутерброды. Возьми их. 13. Скажи им правду. 14. Я не могу помочь тебе. 15. Ты любишь кошек? — Я не люблю их. 16. Твоя подруга хочет пойти с тобой в школу. 17. У меня нет времени. Я не могу ждать их. 18. У Анны есть хомячок. Она заботится о нём. 19. Это английский писатель. Что ты знаешь о нём?

¹ Joanne Rowling [dʒəʊ'ænə 'rəʊlɪŋ] — Джоанна Роулинг, английская писательница, автор книг про Гарри Поттера.

2

Ordinal Numbers; Prepositions of Time

Порядковые числительные;
предлоги времени

Ordinal Numbers

Порядковые числительные (какой по счёту?)

числительное + th		y → ie + th	
one — first 1st [fɜːst]	eleven — eleventh 11th [ɪˈlevnθ]		
two — second 2nd [ˈsekənd]	twelve — twelfth 12th [twelfθ]	twenty + th → twenti eth 20th	twenty-first 21st
three — third 3rd [θɜːd]	thirteen + th thirte nth 13th	thirty + th → thirti eth 30th	thirty-second 32nd
four — fourth 4th [fɔːθ]	fourteen + th fourte nth 14th	forty + th → forti eth 40th	forty-third 43rd
five — fifth 5th [fɪfθ]	fifteen + th fifte nth 15th	fifty + th → fifti eth 50th	fifty-fourth 54th
six — sixth 6th [sɪksθ]	sixteen + th sixte nth 16th	sixty + th → sixti eth 60th	sixty-fifth 65th
seven — seventh 7th [ˈsevnθ]	seventeen + th sevente nth 17th	seventy + th → seventi eth 70th	seventy-sixth 76th
eight — eighth 8th [eɪtθ]	eighteen + th eighte nth 18th	eighty + th → eighti eth 80th	eighty-seventh 87th
nine — ninth 9th [naɪnθ]	nineteen + th ninete nth 19th	ninety + th → nineti eth 90th	ninety-eighth 98th
ten — tenth 10th [tenθ]		one hundred + th hundred th 100th [ˈhʌndrədθ]	ninety-ninth 99th

Prepositions of Time Предлоги времени

in	a month / месяц	in June, in May, in January
	a year / год	in 2008, in 1961, in 1812
	a season / время года	in summer, in spring
	a time of day / время суток	in the morning(s), in the evening(s)
on	a day / день недели	on Monday(s), on Saturday evening(s)
	a date / дата	on the fifth of July, on the eighth of March
at	a clock time / точное время	at six o'clock, at twelve o'clock, at eight thirty, at half past four
	ночью	at night
	в выходные	at the weekend

1 Вставь предлоги **in**, **on**, **at**.

1. the evening
2. 4 o'clock
3. winter
4. Sunday
5. the afternoons
6. September
7. Saturday morning
8. August
9. the morning
10. the 8th of March
11. autumn
12. Monday afternoon
13. Friday
14. 12 o'clock
15. 1993
16. eleven o'clock
17. Thursday afternoon
18. the first of January
19. summer
20. 2001
21. spring
22. the weekend
23. Tuesdays
24. the 25th of February
25. night
26. April

2 Прочитай рассказ и ответь на вопросы.

On weekdays Nick's father gets up at seven o'clock. He washes his face and cleans his teeth. At seven thirty he has breakfast. At eight o'clock he goes to work. His work starts at nine. He works three hours and at twelve o'clock he has lunch. He goes back to work at twelve forty-five. He finishes his work at six o'clock and goes home. At home he has dinner at seven o'clock. After dinner he watches television or reads. He goes to bed at eleven o'clock. At the weekend he doesn't get up early. On Saturdays and Sundays he stays in bed till nine o'clock.

1. When does Nick's father get up on weekdays?
2. What time does he have breakfast?
3. When does Nick's father go to work?
4. What time does his work start?
5. When does he have lunch?
6. What time does he go back to work after lunch?
7. What time does he go home after work?
8. When does Nick's father have dinner?
9. What does he do after dinner?
10. What time does he go to bed?
11. What time does he get up at the weekends?

3 Напиши о себе: когда ты встаёшь, когда завтракаешь, когда идёшь в школу, когда начинаются уроки, когда в школе обед, когда ты возвращаешься домой, когда делаешь уроки, когда идёшь гулять, когда смотришь телевизор или играешь, когда ложишься спать. Напиши также, когда ты встаёшь в выходные.

4 Изучи расписание уроков в школе Ника. Ответь письменно на вопросы.

	Lesson	Monday	Tuesday	Wednesday	Thursday	Friday
9:00	1	English	Maths	Art	Maths	P.T.
9:45	Break					
10:00	2	Maths	Music	English	English	Science
10:45	Breakfast					
11:15	3	Science	English	Maths	Science	Maths
12:00	Break					
12:10	4	P.T.	Science	I.T.	P.T.	English

1. How many lessons has Nick got on Monday?
2. What is the first lesson on Tuesday?
3. On what day has Nick got Music?
4. How many times a week has Nick got English?
5. On what days hasn't he got P.T.?
6. What is the second lesson on Wednesday?
7. What is the third lesson on Thursday?
8. On what day has Nick got Art?
9. How many times a week has Nick got Maths?
10. On what days has Nick got Science?
11. What is the fourth lesson on Friday?
12. When does school start?
13. What time does the first break start?
14. What time does the third break finish?
15. What time have the children got breakfast?
16. What time do the lessons finish?
17. What time does the second lesson start?
18. What time does the fourth lesson start?
19. How many lessons of Science has Nick got?
20. How much time does a lesson last?
21. What is the last lesson on Wednesday?

5 Напиши, какие уроки у Ника во вторник, в среду, в четверг и в пятницу.

Образец: On Monday Nick has got English, Maths, Science and P.T.

6 Напиши, какие уроки у тебя в понедельник, среду и пятницу. Напиши, какой у тебя первый урок во вторник, второй урок в четверг, третий урок в пятницу.

7 Изучи телевизионную программу и спроси, когда и во сколько показывают некоторые передачи. Ответь на вопросы.

Образец: *When is Animal Planet? —
It's on Monday and Friday at five o'clock.*

Monday	Thursday
10.30 am Cartoons	9.00 am Cartoons
5.00 pm Animal Planet	11.30 am Our Pets
7.00 pm Computer Land	5.00 pm Question Time
Tuesday	Friday
10.00 am Children's Films	4.00 pm Sports World
4.30 pm Music for You	5.00 pm Animal Planet
6.00 pm Planet Earth	7.00 pm Computer Land
Wednesday	Saturday
9.30 am Our Pets	12.00 am Favourite Fairy Tales
4.30 pm Music for You	1.30 pm Saturday Cinema
5.30 pm The Planets	3.00 pm Children's Films

pm [ˌpi: 'em] — refers to a time after 12 o'clock in the middle of the day but before 12 o'clock in the middle of the night — время после полудня

am [eɪ 'em] — refers to a time between 12 o'clock in the night and 12 o'clock in the day — время до полудня