

**И. Н. ВЕРЕЩАГИНА
Н. В. УВАРОВА**

ENGLISH

2

КЛАСС

**РАБОЧАЯ
ТЕТРАДЬ**



МОСКВА
2018

УДК 373:811.111
ББК 74.268.1Англ
В31

Верещагина, Ирина Николаевна.

В31 ENGLISH. 2 класс. Рабочая тетрадь / И.Н. Верещагина, Н.В. Уварова. — Москва : Эксмо, 2018. — 144 с. : ил. + CD. — (Верещагина И.Н. Английский для школьников).

Рабочая тетрадь входит в состав учебно-методического комплекта по английскому языку и вместе с учебником представляет собой начальный курс английского языка для учащихся 2-го класса общеобразовательных учреждений.

Рабочая тетрадь специально подготовлена для развития техники письма; многочисленные разнообразные задания активизируют лексические и грамматические навыки учащихся. Некоторые упражнения имеют коммуникативную направленность и развивают навыки письменной речи. Наличие заданий на аудирование позволяет улучшить восприятие английской речи на слух.

Рабочая тетрадь предназначена для младших школьников, изучающих английский язык с преподавателем или репетитором, а также дома с родителями.

Рабочая тетрадь является частью учебно-методического комплекта, в который входят также учебник (в двух частях), книга для чтения, контрольные задания и методическое пособие для взрослых.

УДК 373:811.111

ББК 74.268.1Англ

Все права защищены. Книга или любая ее часть не может быть скопирована, воспроизведена в электронной или механической форме, в виде фотокопии, записи в память ЭВМ, репродукции или каким-либо иным способом, а также использована в любой информационной системе без получения разрешения от издателя. Копирование, воспроизведение и иное использование книги или ее части без согласия издателя является незаконным и влечет уголовную, административную и гражданскую ответственность.

Издание для дополнительного образования
қосымша білім алуға арналған баспа

Для младшего школьного возраста
мектеп жасындағы кіші балаларға арналған

ВЕРЕЩАГИНА И.Н. АНГЛИЙСКИЙ ДЛЯ ШКОЛЬНИКОВ

**Верещагина Ирина Николаевна
Уварова Наталия Викторовна**

ENGLISH

2 класс

Рабочая тетрадь

(орыс тілінде)

Редактор *Е. Вьюницкая*. Младший редактор *О. Колышева*
Художественный редактор *В. Безкровный*. Технический редактор *Л. Зотова*
Компьютерная верстка *И. Кондратьюк*

ООО «Издательство «Эксмо»
123308, Москва, ул. Зорге, д. 1. Тел.: 8 (495) 411-68-86.
Home page: www.eksmo.ru E-mail: info@eksmo.ru

Өндіруші: «ЭКСМО» АҚБ Баспасы, 123308, Мәскеу, Ресей, Зорге көшесі, 1 үй.
Тел.: 8 (495) 411-68-86.

Home page: www.eksmo.ru E-mail: info@eksmo.ru.
Тауар белгісі: «Эксмо»

Қазақстан Республикасында дистрибьютор және өнім бойынша
арыз-талаптарды қабылдаушының
өкілі «РДЦ-Алматы» ЖШС, Алматы қ., Домбровский көш., 3«а», литер Б, офис 1.
Тел.: 8(727) 2 51 59 89,90,91,92, факс: 8 (727) 251 58 12 вн. 107; E-mail: RDC-Almaty@eksmo.kz
Өнімнің жарамдылық мерзімі шектелмеген.

Сертификация туралы ақпарат сайтта: www.eksmo.ru/certification

Сведения о подтверждении соответствия издания согласно законодательству РФ
о техническом регулировании можно получить по адресу: <http://eksmo.ru/certification/>

Өндірген мемлекет: Ресей. Сертификация қарастырылған

Дата изготовления / Подписано в печать 22.11.2017. Формат 84x108^{1/16}.
Гарнитура «PragmaticaC». Печать офсетная. Усл. печ. л. 15,12.
Доп. тираж 2500 экз. Заказ №



ISBN 978-5-699-81749-8



ISBN 978-5-699-81749-8

© Оформление. ООО «Издательство «Эксмо», 2018




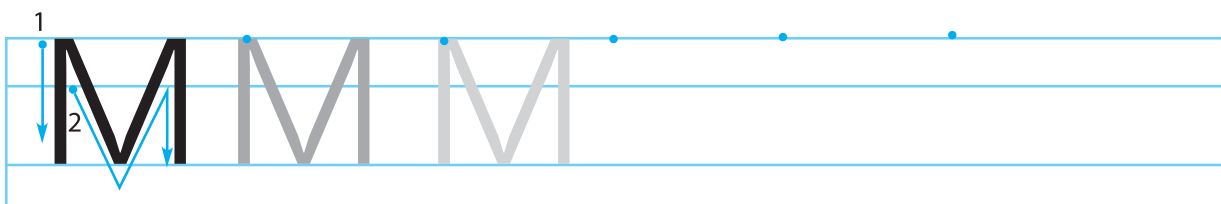

Содержание

Урок 1	4	Урок 35	72
Урок 2	6	Урок 36	74
Урок 3	8	Урок 37	76
Урок 4	10	Урок 38	78
Урок 5	12	Урок 39	80
Урок 6	14	Урок 40	82
Урок 7	16	Урок 41	84
Урок 8	18	Урок 42	86
Урок 9	20	Урок 43	88
Урок 10	22	Урок 44	90
Урок 11	24	Урок 45	92
Урок 12	26	Урок 46	94
Урок 13	28	Урок 47	96
Урок 14	30	Урок 48	98
Урок 15	32	Урок 49	102
Урок 16	34	Урок 50	104
Урок 17	36	Урок 51	106
Урок 18	38	Урок 52	108
Урок 19	40	Урок 53	110
Урок 20	42	Урок 54	112
Урок 21	44	Урок 55	114
Урок 22	46	Урок 56	116
Урок 23	48	Урок 57	118
Урок 24	50	Урок 58	120
Урок 25	52	Урок 59	122
Урок 26	54	Урок 60	124
Урок 27	56	Урок 61	126
Урок 28	58	Урок 62	128
Урок 29	60	Урок 63	130
Урок 30	62	Урок 64	132
Урок 31	64	Урок 65	134
Урок 32	66	Урок 66	136
Урок 33	68	Урок 67	138
Урок 34	70	Текст звукозаписи	140

Урок 1



1. Напиши буквы.



2. Напиши транскрипционные значки. Произнеси звуки, которые они передают.

[m]

[n]



3. Прослушай звукозапись **01.01**. В каком слове в каждой паре слов ты слышишь звук [n]? Поставь галочку.

1.

2.

3.

4.

5.



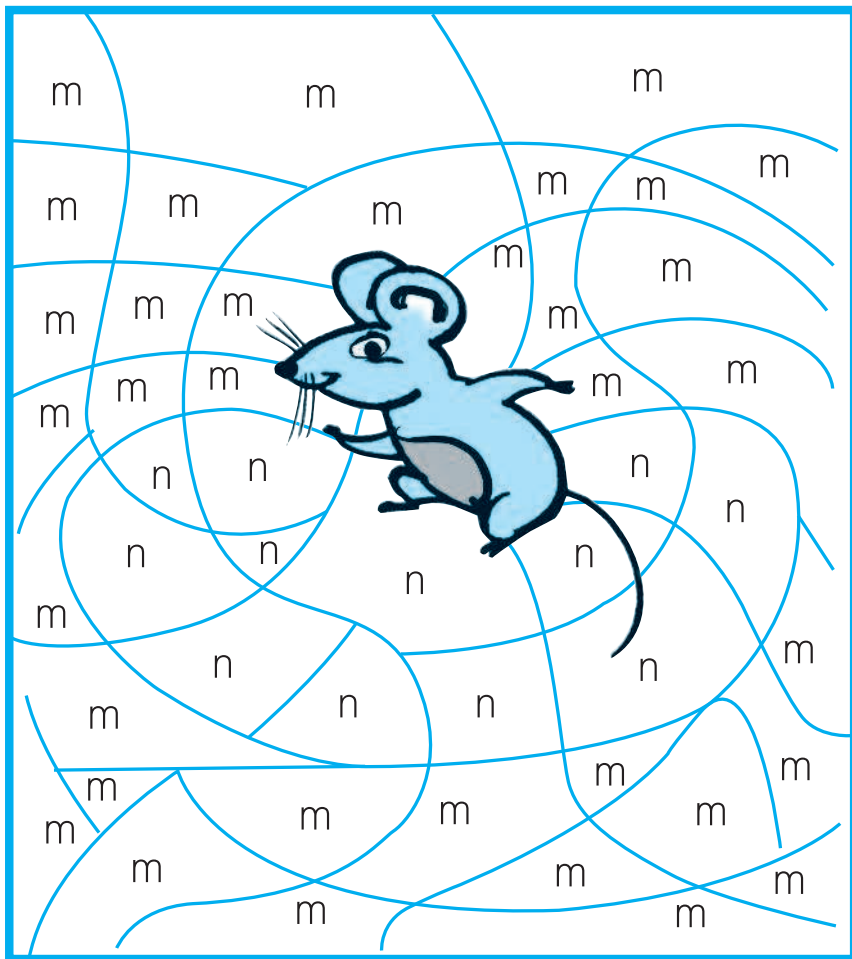
4. В каждой строчке найди «лишнюю» букву и обведи её кружком.

m m m m m m m m n m

n n n n n m n n n n



5. Раскрась букву **М м**.



Урок 2



1. Напиши буквы.

Handwriting practice row for lowercase 's'. It shows a black 's' with a blue arrow and the number '1' indicating the starting point and direction of the stroke. This is followed by two grey 's' characters and five blue dots on the top line of the handwriting grid, serving as starting points for writing.

Handwriting practice row for lowercase 's'. It shows a black 's' with a blue arrow and the number '1' indicating the starting point and direction of the stroke. This is followed by two grey 's' characters and four blue dots on the top line of the handwriting grid, serving as starting points for writing.

Handwriting practice row for lowercase 't'. It shows a black 't' with two blue arrows and numbers '1' and '2' indicating the stroke order: a vertical line down, then a horizontal line across. This is followed by two grey 't' characters and seven blue dots on the top line of the handwriting grid, serving as starting points for writing.

Handwriting practice row for uppercase 'T'. It shows a black 'T' with two blue arrows and numbers '1' and '2' indicating the stroke order: a vertical line down, then a horizontal line across. This is followed by two grey 'T' characters and four blue dots on the top line of the handwriting grid, serving as starting points for writing.



2. Напиши транскрипционные значки. Произнеси звуки, которые они передают.









[s]

[z]

[t]



3. Подбери пару: к маленькой букве — большую, к большой — маленькую. Напиши их.



4. Прослушай звукозапись **02.01**. В каком слове в каждой паре слов ты слышишь звук [s]? Поставь галочку.

1.

2.

3.




4.

5.

Урок 3



1. Напиши буквы.



2. Напиши транскрипционные значки. Произнеси звуки, которые они передают.

[h]

[w]



3. Ты знаешь шесть букв английского алфавита.
Каких букв здесь не хватает? Напиши их.
Назови все буквы.

Hh, _____, Nn, _____, Tt, _____




4. Обведи кружком «лишнюю» букву в каждой строчке.

N N N N N H N N N

W W W W W W m W W

M M M M W M M M M



5. Прослушай звукозапись  **03.01**. В каком слове в каждой паре слов ты слышишь звук [h]? Поставь галочку.

1.

2.

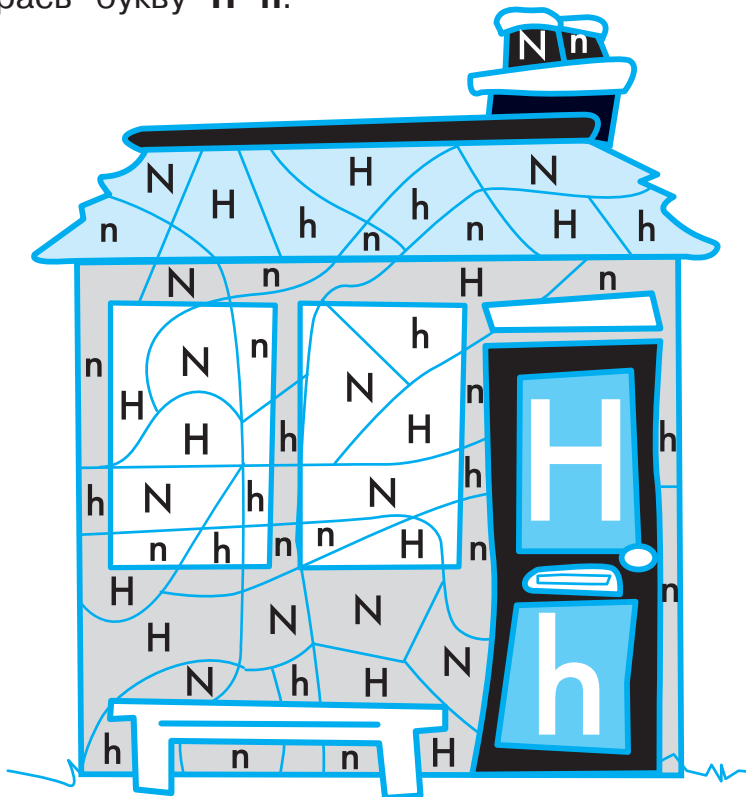
3.

4.

5.





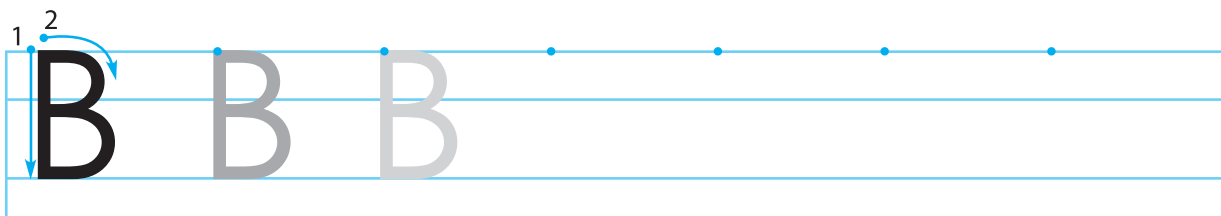

6. Раскрась букву H h.



Урок 4




1. Напиши буквы.





2. Подбери пару к буквам:
к маленькой букве напиши
большую, к большой — маленькую.



3. Обведи кружком «лишнюю» букву в каждой строчке.

v v v v v v v v v w v v v v
m m m m m m m w m m
t t t t t t t l t t t t t t t t t



4. Прослушай звукозапись **04.01**. В каком слове
в каждой паре слов ты слышишь звук [v]? Поставь галочку.

- | | |
|---|--|
| 1. <input checked="" type="checkbox"/> <input type="checkbox"/> | 4. <input type="checkbox"/> <input type="checkbox"/> |
| 2. <input type="checkbox"/> <input type="checkbox"/> | 5. <input type="checkbox"/> <input type="checkbox"/> |
| 3. <input type="checkbox"/> <input type="checkbox"/> | |

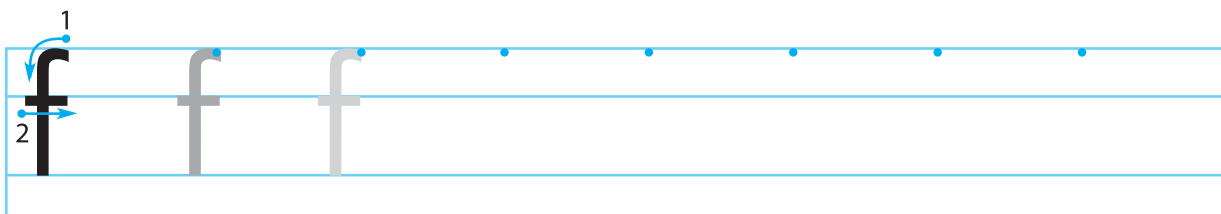



5. Обведи букву **v** зелёным
цветом, букву **w** — красным.

Урок 5



1. Напиши буквы.





2. Напиши транскрипционные значки. Произнеси звуки, которые они передают.

[d]

[f]

[r]



3. Напиши английские буквы, которые похожи на буквы русского алфавита.



4. Обведи кружком «лишнюю» букву в каждой строчке.

bbbbbbdbbbbbb

fffffffffffftfffff

rrrrrrrrrrrrrrrrrrrr

mmmmmmwmmm



5. Прослушай звукозапись **05.01**. В каком слове в каждой паре слов ты слышишь звук [d]? Поставь галочку.

1.

2.

3.

4.

5.



6. Прослушай звукозапись **05.02**. В каком слове в каждой паре слов ты слышишь звук [f]? Поставь галочку.

1.

3.

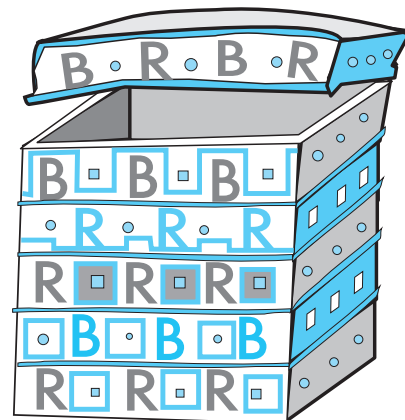
5.

2.

4.



7. Обведи букву **R** синим цветом, а букву **B** — красным.



Урок 6



1. Напиши буквы.

