


Учимся писать



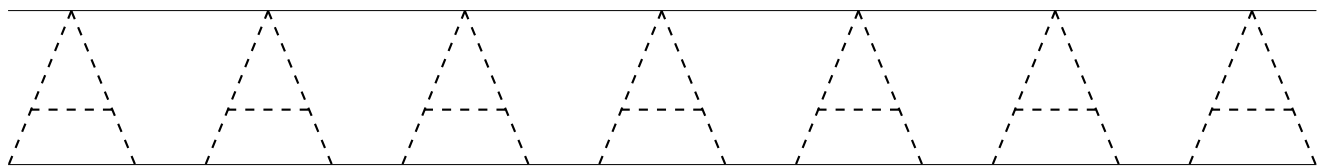
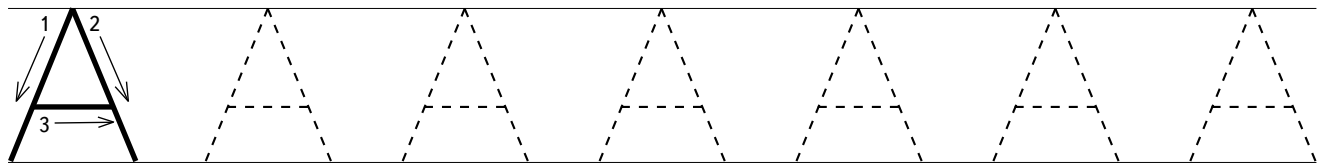
Издательство АСТ
Москва

* Обведи пальчиком букву **А**. С какой буквы начинается название картинки?




АИСТ


* Обведи печатные буквы.




* Пропиши печатные буквы.



* Найди в словах и обведи все буквы **А**.

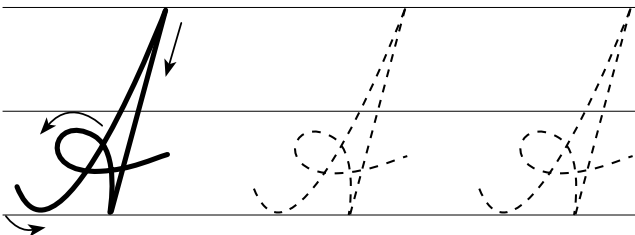
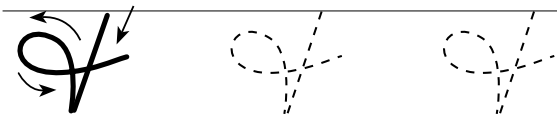
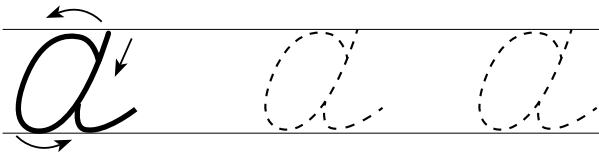
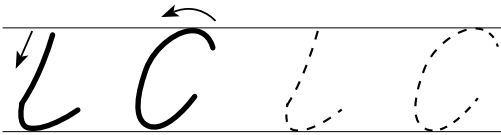


АНАНАС




АКУЛА

* Пропиши элементы буквы **А**.

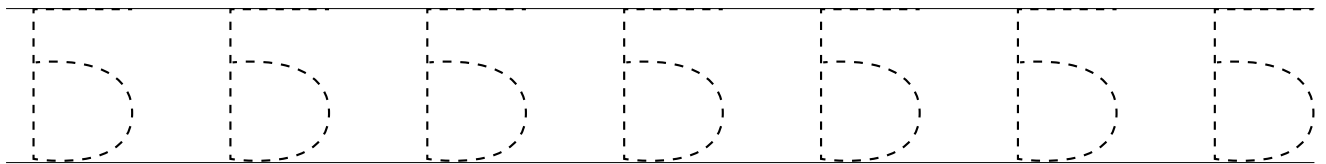
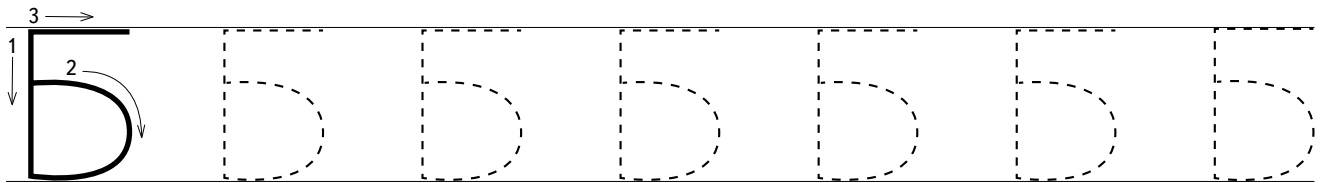


* Обведи пальчиком букву **Б**. С какой буквы начинается название картинки?

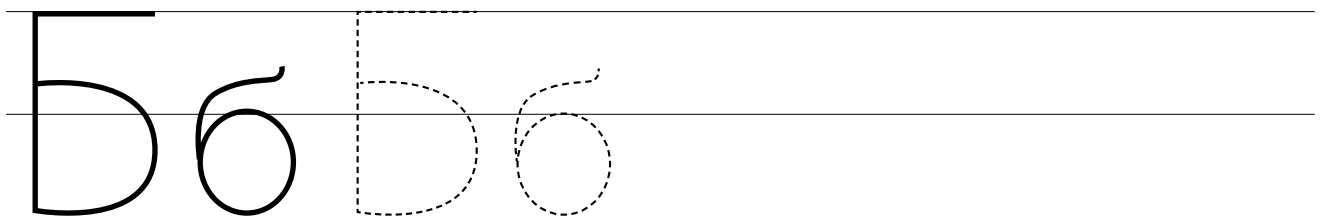


БАРАН

* Обведи печатные буквы.




* Пропиши печатные буквы.



* Найди в словах и обведи все буквы **Б**.

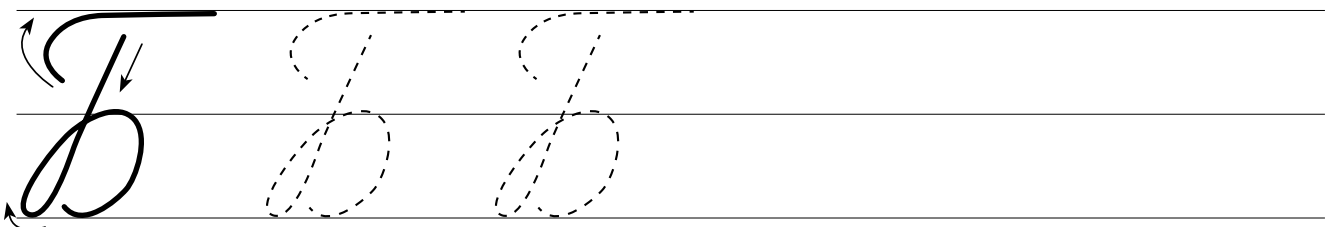
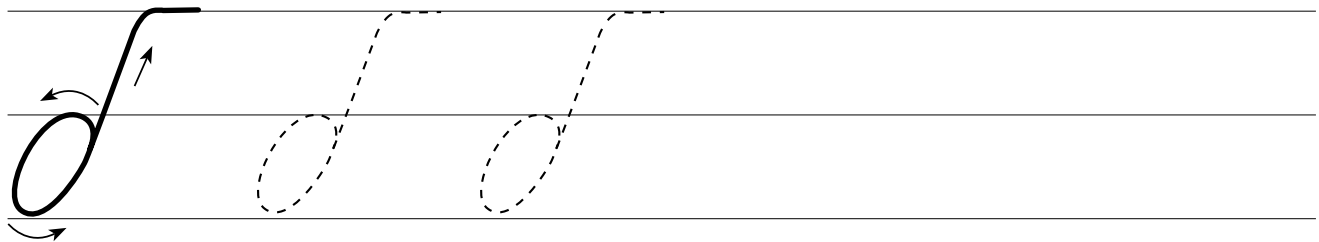
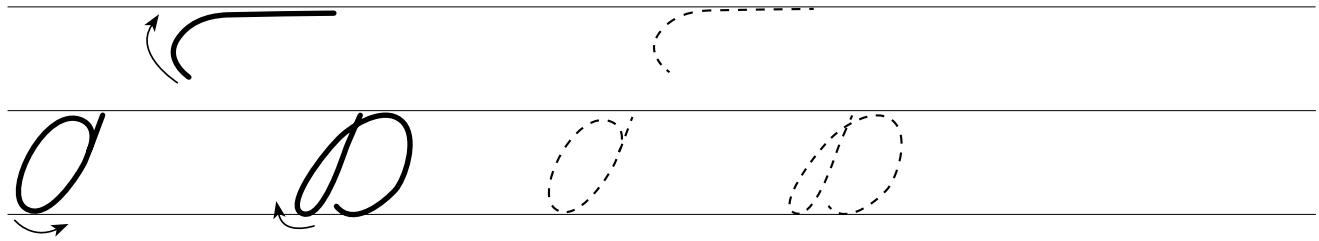


БЕЛКА




БЕГЕМОТ

* Пропиши элементы буквы **Б**.

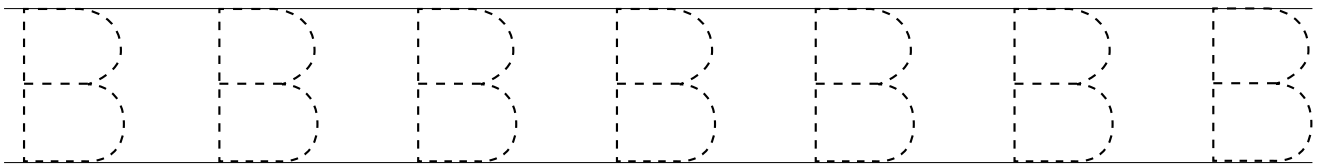
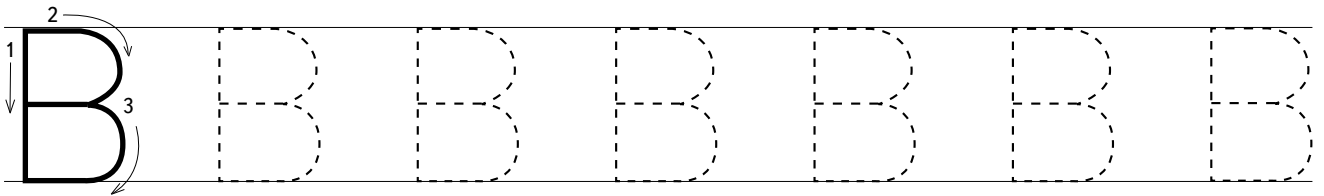


* Обведи пальчиком букву **В**. С какой буквы начинается название картинки?

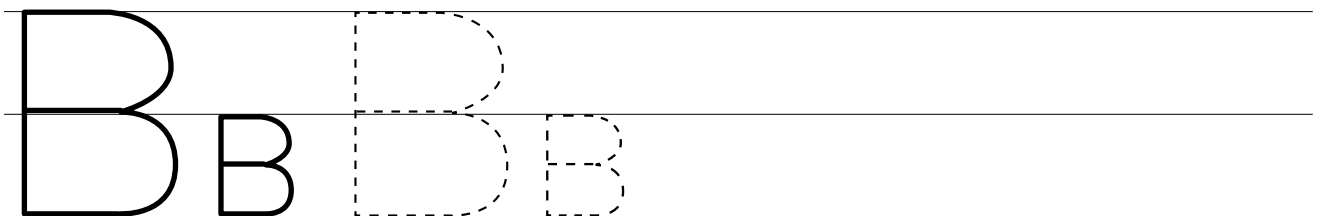


ВОЛК


* Обведи печатные буквы.



* Пропиши печатные буквы.



* Найди в словах и обведи все буквы **В**.

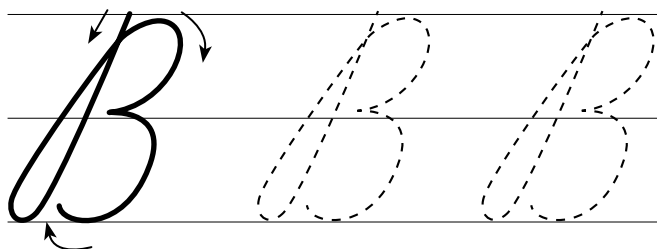
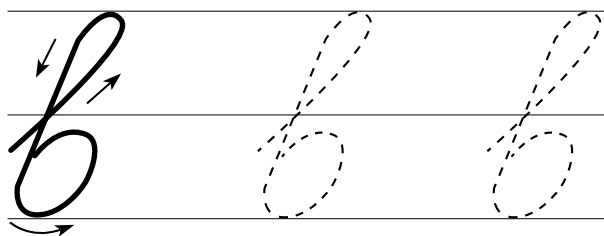
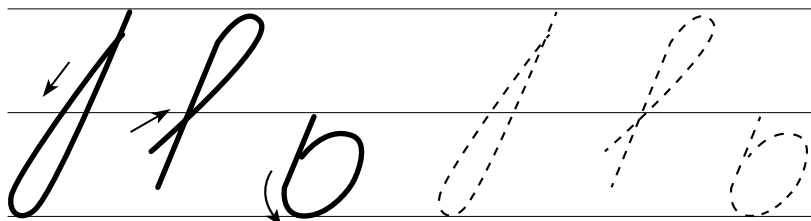


ВИНОГРАД




ВАСИЛЁК

* Пропиши элементы буквы **В**.



* Обведи пальчиком букву Г. С какой буквы начинается название картинки?



ГУСЬ

* Обведи печатные буквы.

Tracing practice for the uppercase letter 'Г'. The first row shows a solid 'Г' with stroke order arrows: '1' pointing down for the vertical stem and '2' pointing right for the horizontal top bar. This is followed by six dashed 'Г' characters for tracing. The second row contains six more dashed 'Г' characters for independent practice.

* Пропиши печатные буквы.

Tracing practice for the lowercase letter 'г'. The first row shows a solid 'г' with a dashed 'г' for tracing. This is followed by two more dashed 'г' characters for independent practice.