



# Шахматы для детей








# Шахматы для детей



Сабрина Чеваннес



Москва  
2018



# Содержание

Введение .....	6
Поле битвы .....	10
Пешка .....	14
Пешечный бой .....	17
Ладья .....	18
Грозные ладьи .....	20
Слон .....	22
Хлопотливые слоны .....	25
Ферзь .....	26
Проворный ферзь .....	28
Конь .....	30
Голодные кони .....	34
Король .....	36
Минные поля .....	39
Покушение на короля .....	40

## Чеваннес, Сабрина.

Ч-34 Шахматы для детей / Сабрина Чеваннес ; [пер. с англ. С.Худякова]. — Москва : Эксмо, 2018. — 128 с. : ил. — (Шахматы и шашки для детей).

Герои этой книги в легкой игровой форме рассказывают детям об основных шахматных правилах, о разных фигурах и о том, как они ходят, приводят некоторые шахматные хитрости, которые помогут одерживать победы, а также посвящают читателей в мир шахматных турниров.

Задачи в конце помогут детям лучше понять игру и сделают их выдающимися шахматистами.

УДК 794.1-053.2  
ББК 75.581

ISBN 978-5-699-78107-2



9 785699 781072 >

Copyright © Batsford, 2013

Text © Sabrina Chevannes, 2013

© Перевод с английского. Худяков С., 2014

© Оформление. ООО «Издательство «Эксмо», 2018

Все права защищены. Книга или любая ее часть не может быть скопирована, воспроизведена в электронной или механической форме, в виде фотокопии, записи в память ЭВМ, репродукции или каким-либо иным способом, а также использована в любой информационной системе без получения разрешения от издателя. Копирование, воспроизведение и иное использование книги или ее части без согласия издателя является незаконным и влечет уголовную, административную и гражданскую ответственность.

Издание для досуга

Для младшего и среднего школьного возраста

ШАХМАТЫ И ШАШКИ ДЛЯ ДЕТЕЙ

Sabrina Chevannes  
CHESS FOR CHILDREN

Сабрина Чеваннес  
ШАХМАТЫ ДЛЯ ДЕТЕЙ

Литературная редакция В. Ионов

Ответственный редактор А. Соседова. Выпускающий редактор А. Дружинец

Технический редактор М. Печковская

Компьютерная верстка Н. Билюкина. Корректор В. Соловьева

ООО «Издательство «Эксмо»

123308, Москва, ул. Зорге, д. 1. Тел.: 8 (495) 411-68-86.

Home page: [www.eksmo.ru](http://www.eksmo.ru) E-mail: [info@eksmo.ru](mailto:info@eksmo.ru)

Сведения о подтверждении соответствия издания согласно законодательству РФ о техническом регулировании можно получить по адресу: <http://eksmo.ru/certification/>

Өндiрген мемлекет: Ресей

Сертификация қарастырылмаған

Подписано в печать 01.12.2017. Формат 80x120 1/16.

Гарнитура «TornadoLight». Печать офсетная.

Усл. печ. л. 14,22. Доп. тираж 3 000 экз. Заказ



Безопасность короля.....	44	Связка .....	90
Ставим доску правильно .....	46	Линейный удар .....	92
Зачем нужна рокировка .....	50	Вскрытое нападение и вскрытый шах .....	94
Когда можно и когда нельзя делать рокировку.....	52	Уничтожение защитника .....	96
Волшебная сила пешки .....	54	Загонная охота .....	98
Считаем баллы .....	60	Поцелуй смерти .....	104
Пора играть!.....	62	Строим заборы .....	108
Шахматный этикет .....	64	Реши задачу 1: выигрыш материала.....	110
Когда получается ничья .....	66	Реши задачу 2: мат в один ход .....	114
Шахматные турниры .....	72	Партия мастера .....	118
Игра в турнире .....	73	Бланк для записи шахматной партии.....	124
Шахматный язык .....	76	Словарь шахматных терминов .....	125
Как начинать партию .....	78	Об авторе.....	128
Математика на шахматной доске .....	81	Указатель.....	128
Классический мат .....	82		
Вилка .....	88		

# Введение



Мы научим вас  
всему, что знаем  
о шахматах!




**Макс:** Шахматы — наша самая любимая игра, и мы хотим, чтобы все умели в неё играть. Тогда каждый сможет сыграть с нами. В этой книжке мы расскажем вам всё, что сами знаем о шахматах, так что, когда вы закончите её читать, уже будете играть не хуже нас!

**Ева:** Я люблю шахматы, потому что в них играют многие умные люди. К тому же все говорят, что я тоже умная, потому что хорошо играю в шахматы.

**Макс:** А я люблю шахматы, потому что мне нравится схватиться с кем-нибудь. Правда, взрослые говорят, что драться нехорошо, поэтому я сражаюсь на шахматной доске!

**Ева:** Шахматы учат безошибочно рассчитывать и размышлять, а значит, сильно помогают в учёбе! Моя память значительно улучшилась с тех пор, как я стала играть в шахматы, и задачи я сейчас решаю гораздо лучше, чем раньше!

**Макс:** А мне просто нравится выигрывать! Когда я побеждаю в игре, у меня очень хорошее настроение. Ведь шахматы — это противостояние умов, и если я побеждаю кого-нибудь в шахматной борьбе, у меня возникает ощущение, что я умнее соперника, а это очень приятное чувство!





Ева: Шахматы — военная игра, в ней сражаются две армии — белая и чёрная. Они вступают в сражение между собой, стремясь захватить короля противника и всё его королевство.

Макс: Ага. И тот, чья армия делает это первой, кричит «МАТ!» и выигрывает битву!


Ева: Но мы-то с тобой не орём, Макс? Шахматы ведь считаются тихой игрой.

Макс: Ах да, я постоянно об этом забываю! Играем в тишине!

Ева: Шахматы существуют уже много сотен лет, и до сих пор не все их секреты раскрыты. Представляете, какая это потрясающая игра!

Макс: Шахматы возникли в Индии примерно в V веке н.э., затем о них прослышали персы и тоже стали играть в шахматы. В Европе шахматы появились примерно в XII веке, а первые настоящие соревнования стали организовывать лишь в XIX столетии.



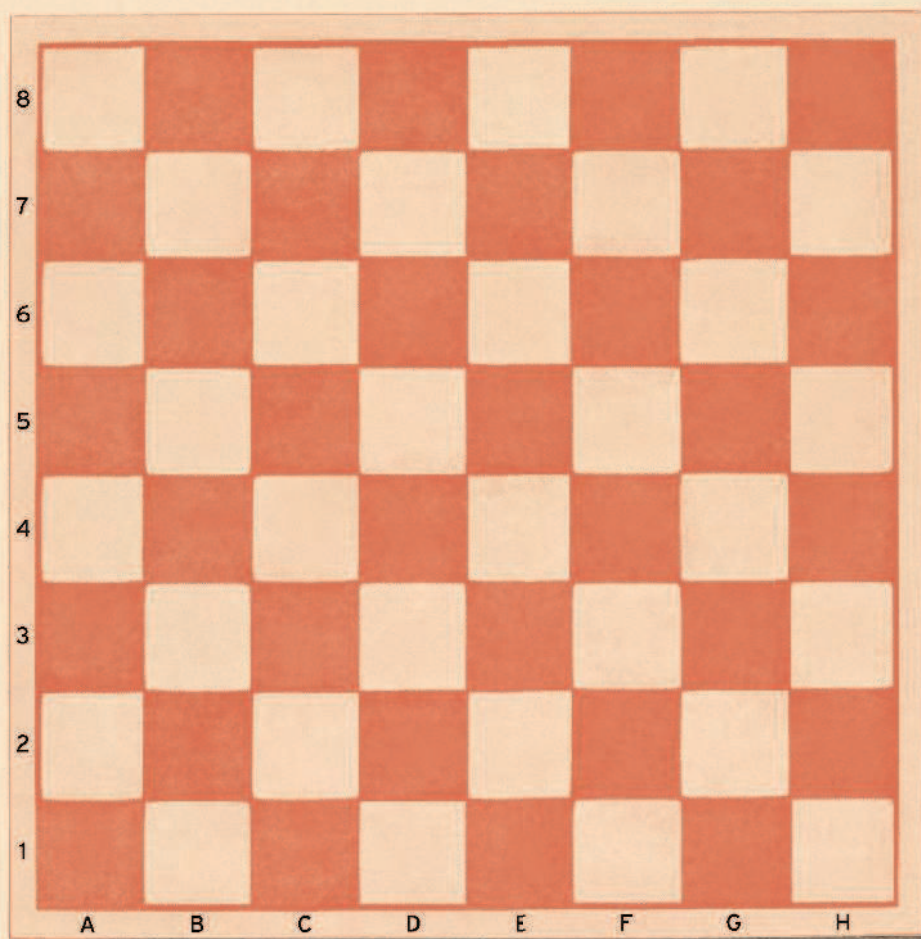


Ого! Макс,  
ты так много  
знаешь об истории  
шахматной игры!

Ну, это же моя  
любимая игра. Давай  
теперь расскажем  
о поле, на котором  
происходит шахматное  
сражение.

# Поле битвы

Поле битвы в шахматах называется **шахматная доска**. Она квадратная по форме, и её клетки попеременно окрашены в тёмный и светлый цвет:



Макс: На шахматной доске всего 64 клетки. Я знаю это, потому что у нижнего края доски 8 таких клеток (мы их ещё называем **полями**), и у бокового края — тоже 8.  $8 \times 8 = 64!$

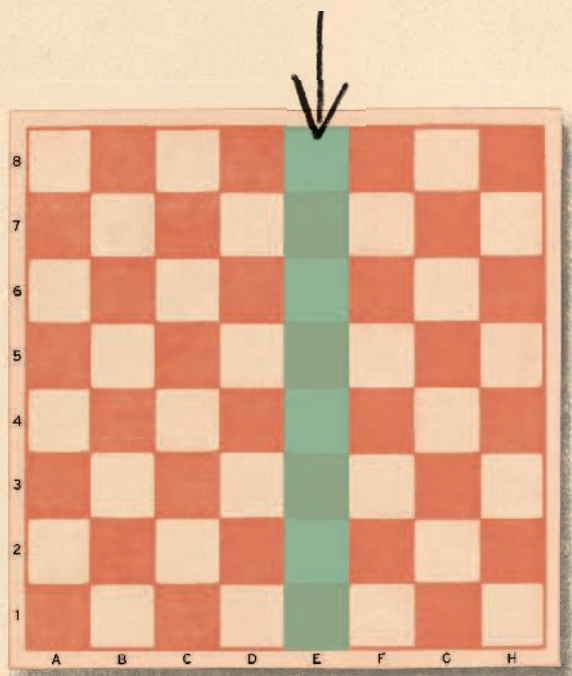
Ева: Хорошо, умник. Ты совершенно прав, но вот знаешь ли ты, что линии, которые проходят по доске снизу вверх, имеют специальные названия? Кстати, есть своё название и у линий, которые пересекают доску слева направо.

Макс: Ага, их называют «ряды».

Ева: А вот и нет. Это ты их называешь «ряды», шахматисты же используют особое наименование. Те линии, что идут вверх-вниз по доске, называются **вертикали**, и они обозначаются буквами.

Макс: Точно, я же слышал раньше это слово! На уроке математики учитель часто просит нас провести линию «вертикально»!

Ева: Вот именно. Видишь, на рисунке как раз выделена одна вертикаль? Это вертикаль «е», так как на шахматной доске все её клетки расположены над буквой «е».




Макс: Ах да, у нас же есть буквы и цифры по бокам доски, они помогают нам называть поля.

Ева: Мы расскажем сейчас об этом, Макс. Но известно ли тебе, как называют ряды полей, которые проходят через доску слева направо?

Макс: Неа! Я думал, они так и называются: ряды.

Ева: Нет, они называются **горизонтали** и обозначаются цифрами.

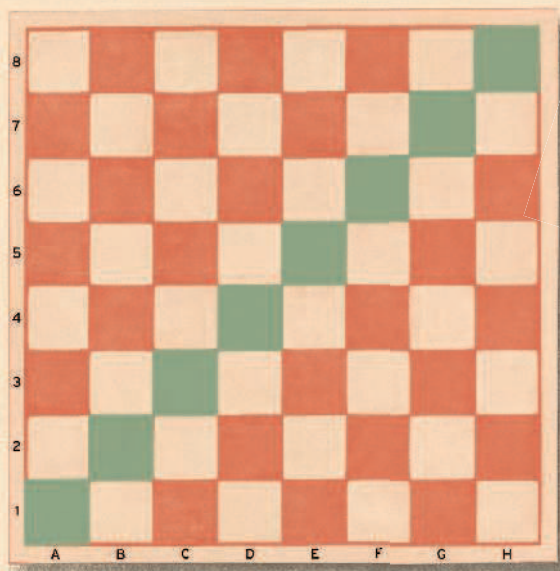



Макс: Получается, что горизонталь, которая выделена на этой диаграмме, называется «4-я горизонталь», так как все её поля находятся напротив цифры 4.

Ева: Да — всё легко и просто!  
Но на доске есть ещё одни линии,  
о которых мы часто вспоминаем  
во время игры. Например, та, что  
идёт из одного угла доски в дру-  
гой — такие линии называются  
**диагонали**.

Макс: И эту диагональ мы называ-  
ем «диагональ a1-h8», так как она  
проходит через эти поля.

Ева: Что значит a1-h8?  
Почему так?



Макс: Это названия полей! Каждая  
клетка тоже имеет своё собствен-  
ное имя, которое состоит из буквы  
и цифры. Вместе мы называем их  
**координатами поля**. Чтобы на-  
звать выделенное на диаграмме  
поле, сначала нужно посмотреть  
вниз — определить, напротив ка-  
кой буквы оно находится. А затем  
посмотреть слева от доски, на-  
против какой цифры расположена  
нужная вам клетка. И тогда вы  
установите, что координаты данно-  
го поля — e4.

Ева: Ах да, теперь я вспомнила. Это всё равно что почтовый адрес. Я представляю, что клетки — это маленькие домики для фигур. А их координаты — адрес каждого домика.

Макс: Это уж как тебе нравится, Ева! Главное — уметь разбираться в этих координатах, потому что с их помощью записываются все шахматные партии, а шахматисты-профессионалы общаются между собой. Так что нужно овладеть этой грамотой, если хочешь понимать, о чём идёт речь!

Ева: Все эти термины — горизонталь, вертикаль, диагональ, координаты поля — это **шахматный язык**. Мы будем постоянно пользоваться им в этой книге.

Макс: А как правильно расположить шахматную доску? Я хочу знать, как размещают поле битвы перед началом игры.

Ева: Ну, мы поговорим об этом позже. Мы же ещё не узнали, какие есть фигуры в шахматах!

Макс: Ладно, но я всё-таки покажу диаграмму начальной позиции, думаю, она нам пригодится.

